


СОГЛАСОВАНО

УТВЕРЖДАЮ

Заместитель Главы администрации
муниципального района - начальник управления
образования



О.А. Дударева
(подпись) (расшифровка подписи)
"20" февраля 2017 г.

Директор МБОУ «Средняя общеобразовательная
школа № 19»



Н.В. Григоренко
(подпись) (расшифровка подписи)
"19" февраля 2017 г.

ОТЧЕТ

о результатах деятельности муниципального учреждения
Сергиево-Посадского муниципального района
Московской области,

и об использовании закрепленного за ним муниципального имущества
МБОУ «Средняя общеобразовательная школа № 19»

(наименование муниципального учреждения
(далее - Учреждение)
за 2016 год

Раздел 1. Общие сведения об Учреждении

1.1. Перечень видов деятельности, которые Учреждение вправе осуществлять в соответствии с его
учредительными документами:

№ п/п	Код ОКВЭД	Вид деятельности
Основной вид деятельности Учреждения		
	80.21.2	образовательная
Иные виды деятельности, не являющиеся основными		

1.2. Перечень услуг (работ), которые оказываются потребителям за плату в случаях, предусмотренных нормативными правовыми актами, с указанием потребителей указанных услуг (работ):

N п/п	Наименование услуги (работы)	Категории потребителей услуги (работы)	Нормативный правовой акт
1	2	3	4
1	Адаптация детей к условиям школьной жизни	Дети от 6 лет до 7 лет	Приказ № 679/1 от 14.10.2016г. управления образования администрации Сергиево-Посадского муниципального района Московской области

1.3. Перечень разрешительных документов, на основании которых Учреждение осуществляет деятельность:

N п/п	Наименование документа	Реквизиты документа (№ и дата)	Срок действия документа
1	2	3	4
1	Лицензия	50Л01№0005826(рег.73945 от 21.08.2015г.)	бессрочно
2	Свидетельство о государственной аккредитации	50А01№0000943(рег.3541 от 19.10.2015г.)	31.03.2026
3	Свидетельство о государственной регистрации юридического лица	№284/19 внесено в реестр под № 50:05:2575 26.07.2001г.	бессрочно

1.4. Сведения о количестве штатных единиц Учреждения:

Категория сотрудников	Количество штатных единиц		Фактич еская числен ность		Уровень образования										Причины изменения количества штатных единиц
					доктора наук		кандидат ы наук		высшее		среднее специаль ное		прочее		
	начало года	конец года	нач ало год а	кон ец год а	нач ало год а	кон ец год а	нача ло года	коне ц года	нача ло года	коне ц года	нача ло года	коне ц года	нача ло года	коне ц года	
1	2	3	4	5	6	7	8	9	10	11	12	13	14	15	16
Административно -управленческий персонал	6.5	7	7	7					7	7					Увеличена ставка зам.дир.по ВР 0,5 до 1, в связи с увеличением

															численности у ся
Педагогический персонал	53,56	58,83	34	36					33	35	1	1			Увеличение кол-ва классов
Учебно-вспомогательный персонал	3	3	3	3					2	2	1	1			
Младший обслуживающий персонал	15	15	16	13					5	5	3	5	8	3	
Всего:	78,06	83,83	60	59					47	49	5	7	8	3	

1.5. Средняя заработная плата сотрудников Учреждения:

Наименование показателя	Средняя (месячная) заработная плата, руб.		
	За счет средств местного бюджета	За счет средств от оказания платных услуг и иной приносящей доход деятельности	Итого
1	2	3	4
Сотрудники Учреждения	35770,43	285,23	36055,63
из них:			
руководитель	57175	1000	58175
сотрудники, принимающие непосредственное участие в оказании муниципальных услуг (выполнении работ)	42835,03	385,57	43220,60
сотрудники, не принимающие непосредственного участия в оказании муниципальных услуг (выполнении работ) - всего	23212,30	87,30	23299,60
в том числе:			
сотрудники, относящиеся к административно-управленческому персоналу	50836,67	183,33	51020
сотрудники, относящиеся к иному персоналу	14579,69	57,29	14636,98

1.6. Объем финансового обеспечения муниципального задания учредителя (для казенного учреждения – объем доведенных лимитов бюджетных обязательств):

Объем финансового обеспечения выполнения муниципального задания (для казенного учреждения – объем доведенных лимитов бюджетных обязательств),	39 532 835,62
---	---------------

руб.	
------	--

1.7. Информация об исполнении бюджетной росписи и лимитов бюджетных обязательств (заполняется казенным учреждением), руб.:

Утвержденные бюджетные ассигнования	Лимиты бюджетных обязательств	Исполнено	Неисполненные назначения	
			По ассигнованиям	По лимитам бюджетных обязательств
1	2	3	4	5

1.8. Состав наблюдательного совета (для автономных учреждений)

№ п/п	Наименование должности	Фамилия, имя, отчество

Раздел 2. Результат деятельности Учреждения

2.1. Изменение (увеличение, уменьшение) балансовой (остаточной) стоимости нефинансовых активов относительно предыдущего отчетного года:

Наименование показателей	Сумма на начало года, руб.	Сумма на конец года, руб.	Изменение (увеличение, уменьшение), %	Причины изменения показателей
1	2	3	4	5
Балансовая (остаточная) стоимость нефинансовых активов	7 161 340,39	6 679 899,79	Уменьшение на 6,7%	Начисление амортизации

2.2. Общая сумма выставленных требований о возмещении ущерба по недостаткам и хищениям материальных ценностей, денежных средств, а также от порчи материальных ценностей:

Наименование показателя	Сумма, руб.
Суммы установленного ущерба, всего	
в том числе:	
имуществу	
хищений денежных средств	
материальных ценностей	
из них отнесено на виновных лиц решением суда	
Исполнено виновными лицами	
Списано за счет учреждения	

2.3. Сведения о показателях по дебиторской и кредиторской задолженностям бюджетного (автономного) Учреждения в разрезе поступлений (выплат), предусмотренных Планом финансово-хозяйственной деятельности по видам финансового обеспечения (деятельности): собственные доходы Учреждения, субсидия на выполнение муниципального задания, субсидии на иные цели, бюджетные инвестиции:

Наименование показателя	На начало отчетного периода, руб.	На конец отчетного периода, руб.	Изменение (увеличение, уменьшение), %	Причины образования дебиторской (кредиторской) задолженности
1	2	3	4	5
I. Финансовые активы, всего	-59 155 967,97	-59 485 548,33	Уменьшение на 0,56%	
из них:				
Собственные доходы Учреждения				
1.1. Дебиторская задолженность по доходам, полученным от оказания платных услуг (выполнения работ) и иной приносящей доход деятельности	-	-		
1.2. Дебиторская задолженность по выданным авансам за счет доходов, полученных от оказания платных услуг (выполнения работ) и иной приносящей доход деятельности, - всего:				
в том числе:				
1.2.1. по выданным авансам на услуги связи				
1.2.2. по выданным авансам на транспортные услуги				
1.2.3. по выданным авансам на коммунальные услуги				
1.2.4. по выданным авансам на услуги по содержанию имущества				
1.2.5. по выданным авансам на прочие услуги				

1.2.6. по выданным авансам на приобретение основных средств				
1.2.7. по выданным авансам на приобретение нематериальных активов				
1.2.8. по выданным авансам на приобретение произведенных активов				
1.2.9. по выданным авансам на приобретение материальных запасов				
1.2.10. по выданным авансам на прочие расходы				
1.3. Дебиторская задолженность с подотчетными лицами за счет средств, полученных от оказания платных услуг (выполнения работ) и иной приносящей доход деятельности				
1.4. Дебиторская задолженность по расчетам по ущербу и иным доходам за счет средств, полученных от оказания платных услуг (выполнения работ) и иной приносящей доход деятельности				
1.5. Расчеты с поставщиками и подрядчиками по платежам в бюджет, полученным от оказания платных услуг (выполнения работ) и иной приносящей доход деятельности				
1.6. Нереальная к взысканию (просроченная) дебиторская задолженность				
Субсидии на выполнение муниципального задания				
2.1. Дебиторская задолженность по доходам, полученным за счет субсидий на выполнение муниципального задания				
2.2. Дебиторская задолженность по выданным авансам, полученным за счет субсидий на выполнение	-	72419,23	Увеличение на 100%	Оплачены услуги по питанию, но был введен карантин с 27.12.2016г.

государственного задания, - всего:				
в том числе:				
2.2.1. по выданным авансам на услуги связи				
2.2.2. по выданным авансам на транспортные услуги				
2.2.3. по выданным авансам на коммунальные услуги				
2.2.4. по выданным авансам на услуги по содержанию имущества				
2.2.5. по выданным авансам на прочие услуги	-	72419,23	✓	Увеличение на 100% Оплачены услуги по питанию, но был введён карантин с 27.12.2016г.
2.2.6. по выданным авансам на приобретение основных средств				
2.2.7. по выданным авансам на приобретение нематериальных активов				
2.2.8. по выданным авансам на приобретение произведенных активов				
2.2.9. по выданным авансам на приобретение материальных запасов				
2.2.10. по выданным авансам на прочие расходы				
2.3. Дебиторская задолженность по расчетам с подотчетными лицами за счет субсидий на выполнение муниципального задания				
2.4. Дебиторская задолженность по расчетам по ущербу и иным доходам за счет субсидий на выполнение муниципального задания				
2.5. Расчеты с поставщиками и подрядчиками по платежам в бюджет, полученным за счет субсидий на выполнение	34182,55	✓ 23680,31	Уменьшение на 30,7%	Переплата в ПФР, ФСС в результате предоставления

муниципального задания				б/листов в конце года
2.6. Нереальная к взысканию (просроченная) дебиторская задолженность				
Деятельность с целевыми средствами (субсидии на иные цели и бюджетные инвестиции)				
3.1. Дебиторская задолженность по доходам, полученным за счет субсидий на иные цели, бюджетных инвестиций				
3.2. Дебиторская задолженность по выданным авансам за счет субсидий на иные цели, бюджетных инвестиций - всего:				
в том числе:				
3.2.1. по выданным авансам на услуги связи				
3.2.2. по выданным авансам на транспортные услуги				
3.2.3. по выданным авансам на коммунальные услуги				
3.2.4. по выданным авансам на услуги по содержанию имущества				
3.2.5. по выданным авансам на прочие услуги				
3.2.6. по выданным авансам на приобретение основных средств				
3.2.7. по выданным авансам на приобретение нематериальных активов				
3.2.8. по выданным авансам на приобретение произведенных активов				
3.2.9. по выданным авансам на приобретение материальных запасов				
3.2.10. по выданным авансам на прочие расходы				
3.3. Дебиторская задолженность с подотчетными лицами за счет субсидий на иные цели				

3.4. Дебиторская задолженность по расчетам по ущербу и иным доходам за счет субсидий на иные цели				
3.5. Расчеты с поставщиками и подрядчиками по платежам в бюджет, полученным за счет субсидий на иные цели, бюджетных инвестиций				
3.6. Нереальная к взысканию (просроченная) дебиторская задолженность				
II. Обязательства, всего	819293,62	19490,33	Уменьшение на 97,6%	Денежные средства поступили на выполнение работ в 2017 году.
из них:				
Собственные доходы Учреждения				
1.1. Кредиторская задолженность по расчетам с поставщиками и подрядчиками от оказания платных услуг (выполнения работ) и иной приносящей доход деятельности - всего:				
в том числе:				
1.1.1. по начислениям на выплаты по оплате труда				
1.1.2. по оплате услуг связи				
1.1.3. по оплате транспортных услуг				
1.1.4. по оплате коммунальных услуг				
1.1.5. по оплате услуг по содержанию имущества				
1.1.6. по оплате прочих услуг				
1.1.7. по приобретению основных средств				
1.1.8. по приобретению нематериальных активов				
1.1.9. по приобретению произведенных активов				

1.1.10. по приобретению материальных запасов				
1.1.11. по оплате прочих расходов				
1.1.12. по платежам в бюджет				
1.1.13. по прочим расчетам с кредиторами				
1.2. Расчеты по доходам от оказания платных услуг (выполнения работ) и иной приносящей доход деятельности				
1.3. Расчеты с подотчетными лицами от оказания платных услуг (выполнения работ) и иной приносящей доход деятельности				
1.4. Расчеты по ущербу имуществу от оказания платных услуг (выполнения работ) и иной приносящей доход деятельности				
1.5. Просроченная кредиторская задолженность				
Субсидии на выполнение муниципального задания				
2.1. Кредиторская задолженность по расчетам с поставщиками и подрядчиками за счет субсидий на выполнение муниципального задания - всего:	3793,62	✓ -	Уменьшение на 100%	
в том числе:				
2.1.1. по начислениям на выплаты по оплате труда	247,17	✓ -	Уменьшение на 100%	
2.1.2. по оплате услуг связи	234,01	✓ -	Уменьшение на 100%	
2.1.3. по оплате транспортных услуг				
2.1.4. по оплате коммунальных услуг	3312,44	✓ -	Уменьшение на 100%	
2.1.5. по оплате услуг по содержанию имущества				

2.1.6. по оплате прочих услуг				
2.1.7. по приобретению основных средств				
2.1.8. по приобретению нематериальных активов				
2.1.9. по приобретению произведенных активов				
2.1.10. по приобретению материальных запасов				
2.1.11. по оплате прочих расходов				
2.1.12. по платежам в бюджет				
2.1.13. по прочим расчетам с кредиторами				
2.2. Расчеты по доходам за счет субсидий на выполнение муниципального задания				
2.3. Расчеты с подотчетными лицами за счет субсидий на выполнение муниципального задания				
2.4. Расчеты по ущербу имуществу за счет субсидий на выполнение муниципального задания				
2.5. Просроченная кредиторская задолженность				
Деятельность с целевыми средствами (субсидии на иные цели и бюджетные инвестиции)				
3.1. Кредиторская задолженность по расчетам с поставщиками и подрядчиками за счет субсидий на иные цели и бюджетных инвестиций - всего:				
в том числе:				
3.1.1. по начислениям на выплаты по оплате труда				
3.1.2. по оплате услуг связи				
3.1.3. по оплате транспортных услуг				
3.1.4. по оплате коммунальных				

услуг				
3.1.5. по оплате услуг по содержанию имущества				
3.1.6. по оплате прочих услуг				
3.1.7. по приобретению основных средств				
3.1.8. по приобретению нематериальных активов				
3.1.9. по приобретению произведенных активов				
3.1.10. по приобретению материальных запасов				
3.1.11. по оплате прочих расходов				
3.1.12. по платежам в бюджет				
3.1.13. по прочим расчетам с кредиторами				
3.2. Расчеты по доходам за счет субсидий на иные цели и бюджетных инвестиций	815500,00	19490,33	✓ Уменьшение на 97,6%	Денежные средства поступили на выполнение работ в 2017 году.
3.3. Расчеты с подотчетными лицами за счет субсидий на иные цели и бюджетных инвестиций				
3.4. Расчеты по ущербу имуществу за счет субсидий на иные цели и бюджетных инвестиций				
3.5. Просроченная кредиторская задолженность				

2.3.1. Сведения о показателях по дебиторской и кредиторской задолженности казенного Учреждения по деятельности, осуществляемой за счет средств бюджета муниципального района:

Номер (код) счета (субсчета) бюджетного учета	На начало отчетного периода, руб.	На конец отчетного периода, руб.	Изменение (увеличение, уменьшение), %	Причины образования дебиторской (кредиторской) задолженности
Дебиторская задолженность				

Нереальная к взысканию/просроченная дебиторская задолженность				
Кредиторская задолженность				
Просроченная кредиторская задолженность				

2.4. Сведения о суммах доходов, полученных Учреждением от оказания (выполнения) платных услуг (работ):

Наименование (услуги) работы	Суммы доходов, полученных от оказания (выполнения) платных услуг (работ), руб.
Доходы от оказания платных услуг всего:	522915,07
в том числе:	
адаптация детей к условиям школьной жизни	425400,00
организация отдыха детей в каникулярное время	79317,00
возмещение коммунальных расходов	18198,07

2.5. Сведения об исполнении муниципального задания на оказание муниципальных услуг (выполнение работ):

Наименование показателя	Единица измерения	Значение, утвержденное в муниципальном задании на отчетный период	Фактическое значение за отчетный период	Характеристика причин отклонения от запланированных значений	Источник информации о фактическом значении показателя
Предоставление начального общего, основного общего, среднего общего образования	Дети от 6,5 до 18 лет	607	626	Увеличение численности учащихся	Муниципальное задание
Предоставление начального основного общего, среднего (полного) образования	руб	39 532 835,62	39 532 835,62		Муниципальное задание

2.6. Цены (тарифы) на платные услуги (работы) за единицу услуги, оказываемые потребителям (в динамике в течение отчетного периода):

N	Наименование	Период
---	--------------	--------

п/п	услуги (работы)	I кв.	II кв.		III кв.		IV кв.	
		Цена (тариф)	Цена (тариф)	Изменение, %	Цена (тариф)	Изменение, %	Цена (тариф)	Изменение, %
1	2	3	4	5	6	7	8	9
2	Адаптация детей к условиям школьной жизни	300	300	-	300	-	300	-

2.7. Общее количество потребителей, воспользовавшихся услугами (работами) Учреждения (в том числе платными) за отчетный период – 697 (71) физических и (или) юридических лиц (человек, единиц).

2.8. Сведения о жалобах потребителей и принятых по результатам их рассмотрения мерах:

№ п/п	Наименование потребителя	Суть жалобы	Принятые меры
1	2	3	4

2.9. Показатели кассовых и плановых (с учетом возвратов) поступлений и выплат, предусмотренных Планом финансово-хозяйственной деятельности бюджетного (автономного) Учреждения:

Наименование показателя	КОСГУ	Суммы плановых поступлений и выплат, руб.	Суммы кассовых поступлений (с учетом возврата) и выплат (с учетом восстановленных кассовых выплат), руб.	Процент исполнения, %	Причины отклонения от плановых показателей
1	2	3	4	5	6
планируемый остаток средств на начало планируемого года	X	815 500,00	-		
Поступления - всего	X	41 644 548,68	41 565 048,68	99,8	Недофинансирование на обеспечение аппаратно-прогр.комплекс
в том числе:					
субсидии на финансовое обеспечение выполнения	180	39 532 835,62	39 532 835,62	100	

муниципального задания					
субсидии, предоставляемые в соответствии с абзацем вторым пункта 1 статьи 78.1 Бюджетного кодекса Российской Федерации	180	1 444 525,99	1 365 025,99	94,5	Недофинансирование на обеспечение аппаратно-прогр.комплекс
в том числе:					
субсидия 1	180	1 299 845,99	1 285 025,99	98,9	Недофинансирование на обеспечение аппаратно-прогр.комплекс
субсидия 2	180	144 680,00	80 000,00	55,3	Недофинансирование на обеспечение аппаратно-прогр.комплекс
...					
субсидии на осуществление капитальных вложений в объекты капитального строительства государственной собственности или приобретение объектов недвижимого имущества в муниципальную собственность					
гранты в форме субсидий, в том числе предоставляемых по результатам конкурсов					
поступления от оказания Учреждением (подразделением) услуг (выполнения работ), относящихся в соответствии с уставом Учреждения (положением подразделения) к его основным видам деятельности, предоставление которых для физических и юридических лиц осуществляется на платной основе, - всего					
в том числе:					
услуга 1					

услуга 2					
...					
поступления от иной приносящей доход деятельности	X	667 187,07	667 187,07	100	
в том числе:					
поступление 1	120	144 272,00	144 272,00	100	
поступление 2	130	522 915,07	522 915,07	100	
...					
поступления от распоряжения имуществом, находящимся у Учреждения на праве оперативного управления					
планируемый остаток средств на конец планируемого года	X				
Выплаты, всего	X	42 460 048,68	42 361 058,35	99,8	Денежные средства поступили на выполнение работ в 2017 году.
в том числе:					
Оплата труда и начисления на выплаты по оплате труда, всего	210	32 067 537,93	32 067 537,93	100	
заработная плата	211	24 663 865,31	24 663 865,31	100	
прочие выплаты	212				
начисление на выплаты по оплате труда	213	7 403 672,62	7 403 672,62	100	
Приобретение работ, услуг	220	7 956 390,65	7 936 900,32	99,8	Транспортное обслуживание. будет выполнено в 2017 году.
из них:					
услуги связи	221	223 881,04	223 881,04	100	
транспортные услуги	222				
коммунальные услуги	223	2 327 045,11	2 327 045,11	100	

арендная плата за пользование имуществом	224				
работы, услуги по содержанию имущества	225	1 956 184,52	1 956 184,52	100	
прочие работы, услуги	226	3 449 279,98	3 429 789,65	99,4	Транспортное обслуживание. бюджет выполнено в 2017 году.
Обслуживание долговых обязательств	230				
из них:					
обслуживание долговых обязательств перед резидентами	231				
обслуживание долговых обязательств перед нерезидентами	232				
Безвозмездные перечисления организациям	240				
из них:					
безвозмездные перечисления государственным и муниципальным организациям	241				
безвозмездные перечисления организациям, за исключением государственных и муниципальных организаций	242				
Безвозмездные перечисления бюджетам	250				
из них:					
перечисления наднациональным организациям и правительствам иностранных государств	252				
перечисления международным организациям	253				
Социальное обеспечение	260	146 000,00	146 000,00	100	
из них:					
пособия по социальной	262	146 000,00	146 000,00	100	

помощи населению					
пенсии, пособия, выплачиваемые организациями сектора государственного управления	263				
Прочие расходы	290	289 388,65	289 388,65	100	
Расходы по приобретению нефинансовых активов	300	2 000 731,45	1 921 231,45	100	
из них:					
основных средств	310	1 798 203,68	1 718 703,68	100	
нематериальных активов	320				
непроизведенных активов	330				
материальных запасов	340	202 527,77	202 527,77	100	
Расходы по приобретению финансовых активов	500				
из них:					
ценных бумаг, кроме акций	520				
акций и иных форм участия в капитале	530				
иных финансовых активов	550				
СПРАВОЧНО:					
объем публичных обязательств	X				
средства во временном распоряжении	X				
средства бюджетных инвестиций на лицевом счете для учета операций по переданным полномочиям	X				

[illegible]

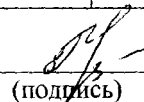
Раздел 3. Сведения об использовании имущества, закрепленного за Учреждением

Наименование показателя	Ед. изм.	На начало отчетного года		На конец отчетного года	
		балансовая	остаточная	балансовая	остаточная
Общая балансовая (остаточная) стоимость недвижимого имущества, находящегося у Учреждения на праве оперативного управления	руб.	12 538 470,00	6 542 026,96	12 538 470,00	6 201 635,08
Общая балансовая (остаточная) стоимость недвижимого имущества, находящегося у Учреждения на праве оперативного управления и переданного в аренду	руб.				
Общая балансовая (остаточная) стоимость недвижимого имущества, находящегося у	руб.				


Учреждения на праве оперативного управления и переданного в безвозмездное пользование					
Общая балансовая (остаточная) стоимость движимого имущества, находящегося у Учреждения на праве оперативного управления	руб.	11 822 935,35	619 313,43	13 469 896,95	478 264,71
Общая балансовая (остаточная) стоимость движимого имущества, находящегося у Учреждения на праве оперативного управления и переданного в аренду	руб.				
Общая балансовая (остаточная) стоимость движимого имущества, находящегося у Учреждения на праве оперативного управления и переданного в безвозмездное пользование	руб.				
Общая площадь объектов недвижимого имущества, находящегося у Учреждения на праве оперативного управления	кв. м	5299,2	X	5299,2	X
Общая площадь объектов недвижимого имущества, находящегося у Учреждения на праве оперативного управления и переданного в аренду	кв. м				
Общая площадь объектов недвижимого имущества, находящегося у Учреждения на праве оперативного управления и переданного в безвозмездное пользование	кв. м				
Количество объектов недвижимого имущества, находящегося у Учреждения на праве оперативного управления	ед.	1	X	1	X
Объем средств, полученных в отчетном году от распоряжения в установленном порядке имуществом, находящимся у Учреждения на праве оперативного управления	руб.				

Общая балансовая (остаточная) стоимость недвижимого имущества, приобретенного Учреждением в отчетном году за счет средств, выделенных из бюджета муниципального района	руб.	-	-	-	-
Общая балансовая (остаточная) стоимость недвижимого имущества, приобретенного Учреждением в отчетном году за счет доходов, полученных от платных услуг и иной приносящей доход деятельности	руб.				
Общая балансовая (остаточная) стоимость особо ценного движимого имущества, находящегося у Учреждения на праве оперативного управления	руб.	3 034 549,91	266 599,39	3 034 549,91	202 478,95


Руководитель Учреждения

 Григоренко Н.В.
(подпись) (расшифровка подписи)

Главный бухгалтер Учреждения

 Титова Е.В.
(подпись) (расшифровка подписи)

Исполнитель

 Титова Е.В.
(подпись) (расшифровка подписи)

Тел.8 915 217 74 04

"_15_" февраля 2017 г.