

*Алексей
Коболь
Вис*

СОГЛАСОВАНО

УТВЕРЖДАЮ

Заместитель ²Главы администрации
городского округа - начальник управления
образования

О.К. Дударева

О.К. Дударева

(подпись) (расшифровка подписи)
"14" 03 2020 г.



Директор МБОУ «Средняя
общеобразовательная школа № 19»

Н.В. Григоренко

Н.В. Григоренко

(подпись) (расшифровка подписи)
"14" 03 2020 г.



ОТЧЕТ
о результатах деятельности муниципального учреждения
Сергиево-Посадского городского округа
Московской области,
и об использовании закрепленного за ним муниципального имущества

МБОУ «Средняя общеобразовательная школа № 19»

(наименование муниципального учреждения
(далее - Учреждение)
за 2019 год

Раздел 1. Общие сведения об Учреждении

1.1. Перечень видов деятельности, которые Учреждение вправе осуществлять в соответствии с его учредительными документами:

№ п/п	Код ОКВЭД	Вид деятельности
Основной вид деятельности Учреждения		
	85.12	Образование начальное общее
	85.13	Образование основное общее
	85.14	Образование среднее общее
Иные виды деятельности, не являющиеся основными		
	56.29	Предоставление питания
	55.90	Организация отдыха детей

1.2. Перечень услуг (работ), которые оказываются потребителям за плату в случаях, предусмотренных нормативными правовыми актами, с указанием потребителей указанных услуг (работ):

N п/п	Наименование услуги (работы)	Категории потребителей услуги (работы)	Нормативный правовой акт
1	2	3	4
1	Дополнительные образовательные услуги	Дети от 6 лет до 17 лет	Приказ № 695/1 от 08.10.2018г. управления образования администрации Сергиево-Посадского муниципального района Московской области

1.3. Перечень разрешительных документов, на основании которых Учреждение осуществляет деятельность:

N п/п	Наименование документа	Реквизиты документа (№ и дата)	Срок действия документа
1	2	3	4
1	Лицензия	50Л01№0005826(рег.73945 от 21.08.2015г.)	бессрочно
2	Свидетельство о государственной аккредитации	50А01№0000943(рег.3541 от 19.10.2015г.)	31.03.2026
3	Свидетельство о государственной регистрации	№284/19 внесено в реестр под № 50:05:2575 26.07.2001г.	бессрочно

	юридического лица	
--	-------------------	--

1.4. Сведения о количестве штатных единиц Учреждения:

Категория сотрудников	Количество штатных единиц		Фактическая численность		Уровень образования										Причины изменения количества штатных единиц
					доктора наук		кандидаты наук		высшее		среднее специальное		прочее		
	начало года	конец года	начало года	конец года	начало года	конец года	начало года	конец года	начало года	конец года	начало года	конец года	начало года	конец года	
1	2	3	4	5	6	7	8	9	10	11	12	13	14	15	16
Административно-управленческий персонал	7	7	6	6					6	6					
Педагогический персонал	60,44	62,33	35	40					34	38	1	2			Увеличение кол-ва часов нагрузки
Учебно-вспомогательный персонал	3	3	3	3					1	1	2	2			
Младший обслуживающий персонал	12	12	11	10					1	2	8	6	2	2	
Всего:	82,44	84,33	55	59					42	47	11	10	2	2	

1.5. Средняя заработная плата сотрудников Учреждения:

Наименование показателя	Средняя (месячная) заработная плата, руб.		
	За счет средств бюджета	За счет средств от оказания платных услуг и иной приносящей доход деятельности	Итого

1	2	3	4
Сотрудники Учреждения	48667,58	1236,51	49904,09
из них:			
руководитель	135708,33	-	135708,33
сотрудники, принимающие непосредственное участие в оказании муниципальных услуг (выполнении работ)	53709,69	1657,88	55367,57
сотрудники, не принимающие непосредственного участия в оказании муниципальных услуг (выполнении работ) - всего	32573,54	257,35	32965,69
в том числе:			
сотрудники, относящиеся к административно-управленческому персоналу	60306,25	572,92	60879,17
сотрудники, относящиеся к иному персоналу	24040,38	336,54	24376,92

1.6. Объем финансового обеспечения муниципального задания учредителя (для казенного учреждения – объем доведенных лимитов бюджетных обязательств):

Объем финансового обеспечения выполнения муниципального задания (для казенного учреждения – объем доведенных лимитов бюджетных обязательств), руб.	52 790 193,31
--	---------------

1.7. Информация об исполнении бюджетной росписи и лимитов бюджетных обязательств (заполняется казенным учреждением), руб.:

Утвержденные бюджетные ассигнования	Лимиты бюджетных обязательств	Исполнено	Неисполненные назначения	
			По ассигнованиям	По лимитам бюджетных обязательств
1	2	3	4	5

1.8. Состав наблюдательного совета (для автономных учреждений)

№ п/п	Наименование должности	Фамилия, имя, отчество

Раздел 2. Результат деятельности Учреждения

2.1. Изменение (увеличение, уменьшение) балансовой (остаточной) стоимости нефинансовых активов относительно предыдущего отчетного года:

Наименование показателей	Сумма на начало года, руб.	Сумма на конец года, руб.	Изменение (увеличение, уменьшение), %	Причины изменения показателей
1	2	3	4	5
Балансовая (остаточная) стоимость нефинансовых активов	29 992 757,01	34 011 160,28	Увеличение на 13,4%	Приобретение ОС

2.2. Общая сумма выставленных требований о возмещении ущерба по недостаткам и хищениям материальных ценностей, денежных средств, а также от порчи материальных ценностей:

Наименование показателя	Сумма, руб.
Суммы установленного ущерба, всего	
в том числе:	
имуществу	
хищений денежных средств	
материальных ценностей	
из них отнесено на виновных лиц решением суда	
Исполнено виновными лицами	
Списано за счет учреждения	

2.3. Сведения о показателях по дебиторской и кредиторской задолженностям бюджетного (автономного) Учреждения в разрезе поступлений (выплат), предусмотренных Планом финансово-хозяйственной деятельности по видам финансового обеспечения (деятельности): собственные доходы Учреждения, субсидия на выполнение муниципального задания, субсидии на иные цели, бюджетные инвестиции:

Наименование показателя	На начало отчетного периода, руб.	На конец отчетного периода, руб.	Изменение (увеличение, уменьшение), %	Причины образования дебиторской (кредиторской) задолженности
1	2	3	4	5
I. Финансовые активы, всего	1 127 844,98	683 364,48	Уменьшение на 39,4%	Оставшиеся ден. ср-ва (287074,88 руб.) на конец года в результате экономии
из них:				

Собственные доходы Учреждения

1.1. Дебиторская задолженность по доходам, полученным от оказания платных услуг (выполнения работ) и иной приносящей доход деятельности	249715,79	249715,79	Увеличение на 100 %	Неоплата за аренду АНО ВО СПГИ
1.2. Дебиторская задолженность по выданным авансам за счет доходов, полученных от оказания платных услуг (выполнения работ) и иной приносящей доход деятельности, - всего:	349,77	677,13	Увеличение на 94 %	Оплата связи авансовым платежом за декабрь, акт выставлен на меньшую сумму
в том числе:				
1.2.1. по выданным авансам на услуги связи	349,77	677,13		
1.2.2. по выданным авансам на транспортные услуги				
1.2.3. по выданным авансам на коммунальные услуги				
1.2.4. по выданным авансам на услуги по содержанию имущества				
1.2.5. по выданным авансам на прочие услуги				
1.2.6. по выданным авансам на приобретение основных средств				
1.2.7. по выданным авансам на приобретение нематериальных активов				
1.2.8. по выданным авансам на приобретение произведенных активов				
1.2.9. по выданным авансам на приобретение материальных запасов				
1.2.10. по выданным авансам на прочие расходы				
1.3. Дебиторская задолженность с подотчетными лицами за счет средств, полученных от оказания платных услуг				

(выполнения работ) и иной приносящей доход деятельности				
1.4. Дебиторская задолженность по расчетам по ущербу и иным доходам за счет средств, полученных от оказания платных услуг (выполнения работ) и иной приносящей доход деятельности				
1.5. Расчеты с поставщиками и подрядчиками по платежам в бюджет, полученным от оказания платных услуг (выполнения работ) и иной приносящей доход деятельности				
1.6. Нереальная к взысканию (просроченная) дебиторская задолженность				
Субсидии на выполнение муниципального задания				
2.1. Дебиторская задолженность по доходам, полученным за счет субсидий на выполнение муниципального задания				
2.2. Дебиторская задолженность по выданным авансам, полученным за счет субсидий на выполнение государственного задания, - всего:				
в том числе:				
2.2.1. по выданным авансам на услуги связи				
2.2.2. по выданным авансам на транспортные услуги				
2.2.3. по выданным авансам на коммунальные услуги				
2.2.4. по выданным авансам на услуги по содержанию имущества				
2.2.5. по выданным авансам на прочие услуги				
2.2.6. по выданным авансам на				

приобретение основных средств				
2.2.7. по выданным авансам на приобретение нематериальных активов				
2.2.8. по выданным авансам на приобретение произведенных активов				
2.2.9. по выданным авансам на приобретение материальных запасов				
2.2.10. по выданным авансам на прочие расходы				
2.3. Дебиторская задолженность по расчетам с подотчетными лицами за счет субсидий на выполнение муниципального задания				
2.4. Дебиторская задолженность по расчетам по ущербу и иным доходам за счет субсидий на выполнение муниципального задания				
2.5. Расчеты с поставщиками и подрядчиками по платежам в бюджет, полученным за счет субсидий на выполнение муниципального задания	171 642,15	145 896,68	Уменьшение на 15.1%	Переплата в ПФР,ФСС в результате предоставления б/листов в конце года, за негат.возд.на окр.ареду.
2.6. Нереальная к взысканию (просроченная) дебиторская задолженность				
Деятельность с целевыми средствами (субсидии на иные цели и бюджетные инвестиции)				
3.1. Дебиторская задолженность по доходам, полученным за счет субсидий на иные цели, бюджетных инвестиций				
3.2. Дебиторская задолженность по выданным авансам за счет субсидий на иные цели, бюджетных инвестиций - всего:				
в том числе:				
3.2.1. по выданным авансам на услуги связи				

3.2.2. по выданным авансам на транспортные услуги				
3.2.3. по выданным авансам на коммунальные услуги				
3.2.4. по выданным авансам на услуги по содержанию имущества				
3.2.5. по выданным авансам на прочие услуги				
3.2.6. по выданным авансам на приобретение основных средств				
3.2.7. по выданным авансам на приобретение нематериальных активов				
3.2.8. по выданным авансам на приобретение произведенных активов				
3.2.9. по выданным авансам на приобретение материальных запасов				
3.2.10. по выданным авансам на прочие расходы				
3.3. Дебиторская задолженность с подотчетными лицами за счет субсидий на иные цели				
3.4. Дебиторская задолженность по расчетам по ущербу и иным доходам за счет субсидий на иные цели				
3.5. Расчеты с поставщиками и подрядчиками по платежам в бюджет, полученным за счет субсидий на иные цели, бюджетных инвестиций				
3.6. Нереальная к взысканию (просроченная) дебиторская задолженность				
II. Обязательства, всего	66 629 203,03	72 263 630,07	Увеличение на 8,5%	
из них:				
Собственные доходы Учреждения				
1.1. Кредиторская				

задолженность по расчетам с поставщиками и подрядчиками от оказания платных услуг (выполнения работ) и иной приносящей доход деятельности - всего:				
в том числе:				
1.1.1. по начислениям на выплаты по оплате труда				
1.1.2. по оплате услуг связи	-			
1.1.3. по оплате транспортных услуг				
1.1.4. по оплате коммунальных услуг				
1.1.5. по оплате услуг по содержанию имущества				
1.1.6. по оплате прочих услуг				
1.1.7. по приобретению основных средств				
1.1.8. по приобретению нематериальных активов				
1.1.9. по приобретению произведенных активов				
1.1.10. по приобретению материальных запасов				
1.1.11. по оплате прочих расходов				
1.1.12. по платежам в бюджет				
1.1.13. по прочим расчетам с кредиторами				
1.2. Расчеты по доходам от оказания платных услуг (выполнения работ) и иной приносящей доход деятельности				
1.3. Расчеты с подотчетными лицами от оказания платных услуг (выполнения работ) и иной приносящей доход деятельности				
1.4. Расчеты по ущербу				

имуществу от оказания платных услуг (выполнения работ) и иной приносящей доход деятельности				
1.5. Просроченная кредиторская задолженность				
Субсидии на выполнение муниципального задания				
2.1. Кредиторская задолженность по расчетам с поставщиками и подрядчиками за счет субсидий на выполнение муниципального задания - всего:	31734,00	26419,00	Уменьшение на 17%	Налог на имущество срок оплаты до 31 марта 2020г.
в том числе:				
2.1.1. по начислениям на выплаты по оплате труда		-		
2.1.2. по оплате услуг связи				
2.1.3. по оплате транспортных услуг				
2.1.4. по оплате коммунальных услуг		-		
2.1.5. по оплате услуг по содержанию имущества				
2.1.6. по оплате прочих услуг				
2.1.7. по приобретению основных средств				
2.1.8. по приобретению нематериальных активов				
2.1.9. по приобретению произведенных активов				
2.1.10. по приобретению материальных запасов				
2.1.11. по оплате прочих расходов				
2.1.12. по платежам в бюджет	31734,00	26419,00	Уменьшение на 17%	Налог на имущество срок оплаты до 31 марта 2020г.
2.1.13. по прочим расчетам с кредиторами				

2.2. Расчеты по доходам за счет субсидий на выполнение муниципального задания				
2.3. Расчеты с подотчетными лицами за счет субсидий на выполнение муниципального задания				
2.4. Расчеты по ущербу имуществу за счет субсидий на выполнение муниципального задания				
2.5. Просроченная кредиторская задолженность				
Деятельность с целевыми средствами (субсидии на иные цели и бюджетные инвестиции)				
3.1. Кредиторская задолженность по расчетам с поставщиками и подрядчиками за счет субсидий на иные цели и бюджетных инвестиций - всего:				
в том числе:				
3.1.1. по начислениям на выплаты по оплате труда				
3.1.2. по оплате услуг связи				
3.1.3. по оплате транспортных услуг				
3.1.4. по оплате коммунальных услуг				
3.1.5. по оплате услуг по содержанию имущества				
3.1.6. по оплате прочих услуг				
3.1.7. по приобретению основных средств				
3.1.8. по приобретению нематериальных активов				
3.1.9. по приобретению произведенных активов				
3.1.10. по приобретению материальных запасов				
3.1.11. по оплате прочих расходов				

3.1.12. по платежам в бюджет				
3.1.13. по прочим расчетам с кредиторами				
3.2. Расчеты по доходам за счет субсидий на иные цели и бюджетных инвестиций				
3.3. Расчеты с подотчетными лицами за счет субсидий на иные цели и бюджетных инвестиций				
3.4. Расчеты по ущербу имуществу за счет субсидий на иные цели и бюджетных инвестиций				
3.5. Просроченная кредиторская задолженность				

2.3.1. Сведения о показателях по дебиторской и кредиторской задолженности казенного Учреждения по деятельности, осуществляемой за счет средств бюджета муниципального района:

Номер (код) счета (субсчета) бюджетного учета	На начало отчетного периода, руб.	На конец отчетного периода, руб.	Изменение (увеличение, уменьшение), %	Причины образования дебиторской (кредиторской) задолженности
Дебиторская задолженность				
Нереальная к взысканию/просроченная дебиторская задолженность				
Кредиторская задолженность				
Просроченная кредиторская задолженность				

2.4. Сведения о суммах доходов, полученных Учреждением от оказания (выполнения) платных услуг (работ):

Наименование (услуги) работы	Суммы доходов, полученных от оказания (выполнения) платных услуг (работ), руб.
Доходы от оказания платных услуг всего:	1775708,00

2.5. Сведения об исполнении муниципального задания на оказание муниципальных услуг (выполнение работ):

Наименование показателя	Единица измерения	Значение, утвержденное в муниципальном задании на отчетный период	Фактическое значение за отчетный период	Характеристика причин отклонения от запланированных значений	Источник информации о фактическом значении показателя
Предоставление начального общего, основного общего, среднего общего образования	Дети от 6,5 до 18 лет	705	703	Уменьшение численности учащихся в связи с их выбытием (смена места жительства)	Муниципальное задание

2.6. Цены (тарифы) на платные услуги (работы) за единицу услуги, оказываемые потребителям (в динамике в течение отчетного периода):

N п/п	Наименование услуги (работы)	Период						
		I кв.	II кв.		III кв.		IV кв.	
		Цена (тариф)	Цена (тариф)	Изменение, %	Цена (тариф)	Изменение, %	Цена (тариф)	Изменение, %
1	2	3	4	5	6	7	8	9
2	Дополнительные образовательные услуги	300	300	-	300	-	300	-

2.7. Общее количество потребителей, воспользовавшихся услугами (работами) Учреждения (в том числе платными) за отчетный период – 1071 физических и (или) юридических лиц (человек, единиц).

2.8. Сведения о жалобах потребителей и принятых по результатам их рассмотрения мерах:

N п/п	Наименование потребителя	Суть жалобы	Принятые меры
1	2	3	4

2.9. Показатели кассовых и плановых (с учетом возвратов) поступлений и выплат, предусмотренных Планом финансово-хозяйственной деятельности бюджетного (автономного) Учреждения:

Наименование показателя	КОСГ У	Суммы плановых поступлений и выплат, руб.	Суммы кассовых поступлений (с учетом возврата) и выплат (с учетом восстановленных кассовых выплат), руб.	Проце нт исполн ения, %	Причины отклонения от плановых показателей
1	2	3	4	5	6
планируемый остаток средств на начало планируемого года	X	706 137,27	706 137,27		
Поступления - всего	X	58 713 523,30	58 713 523,30	100	
в том числе:					
субсидии на финансовое обеспечение выполнения муниципального задания	180	52 790 193,31	52 790 193,31	100	
субсидии, предоставляемые в соответствии с абзацем вторым пункта 1 статьи 78.1 Бюджетного кодекса Российской Федерации	180	4 147 621,99	4 147 621,99	100	
в том числе:					
субсидия 1	180	4 083 899,60	4 083 899,60	100	
субсидия 2	180	23 682,39	23 682,39	100	
Субсидия 3	180	40 040,00	40 040,00	100	
субсидии на осуществление капитальных вложений в объекты капитального строительства государственной собственности или					

приобретение объектов недвижимого имущества в муниципальную собственность					
гранты в форме субсидий, в том числе предоставляемых по результатам конкурсов					
поступления от оказания Учреждением (подразделением) услуг (выполнения работ), относящихся в соответствии с уставом Учреждения (положением подразделения) к его основным видам деятельности, предоставление которых для физических и юридических лиц осуществляется на платной основе, - всего					
в том числе:					
услуга 1					
услуга 2					
...					
поступления от иной приносящей доход деятельности	X	1 775 708,00	1 775 708,00	100	
в том числе:					
поступление 1	130	69 508,00	69 508,00	100	
поступление 2	130	1 706 200,00	1 706 200,00	100	
...					
поступления от распоряжения имуществом, находящимся у Учреждения на праве оперативного управления					
планируемый остаток средств на конец планируемого года	X		287 074,88		
Выплаты, всего	X	59 419 660,57	59 132 585,69	99,6	Поступили денежные средства на выполнение работ в 2020 году.

в том числе:					
Оплата труда и начисления на выплаты по оплате труда, всего	210	42 751 000,30	42 698 225,30	100	
заработная плата	211	32 977 634,00	32 936 683,00	100	
прочие выплаты	212				
начисление на выплаты по оплате труда	213	9 773 366,30	9 761 542,30	100	
Приобретение работ, услуг	220	10 519 178,00	10 634 391,08		
из них:					
услуги связи	221	288 000,00	286 759,45	99,6	
транспортные услуги	222				
коммунальные услуги	223	1 804 120,00	1 798 771,63	99,7	Доходы по платным услугам поступили в конце декабря
арендная плата за пользование имуществом	224				
работы, услуги по содержанию имущества	225	3 035 029,60	3 023 946,00	99,7	Доходы по платным услугам поступили в конце декабря
прочие работы, услуги	226	5 392 028,40	5 524 914,00	98,5	Поступили денежные средства на выполнение работ в 2020 году.
Обслуживание долговых обязательств	230				
из них:					
обслуживание долговых обязательств перед резидентами	231				
обслуживание долговых обязательств перед нерезидентами	232				
Безвозмездные перечисления организациям	240				

из них:					
безвозмездные перечисления государственным и муниципальным организациям	241				
безвозмездные перечисления организациям, за исключением государственных и муниципальных организаций	242				
Безвозмездные перечисления бюджетам	250				
из них:					
перечисления наднациональным организациям и правительствам иностранных государств	252				
перечисления международным организациям	253				
Социальное обеспечение	260				
из них:					
пособия по социальной помощи населению	262				
пенсии, пособия, выплачиваемые организациями сектора государственного управления	263				
Прочие расходы	290	506 222,00	505 760,10	100	
Расходы по приобретению нефинансовых активов	300	4 937 123,00	5 294 209,21	100	
из них:					
основных средств	310	4 193 703,00	4 216 740,07	101	Приобретение за счёт остатка на начало 2019 года
нематериальных активов	320				
непроизведенных активов	330				
материальных запасов	340	743 420,00	1 077 469,14	145	Приобретение за счёт остатка на начало 2019 года

Расходы по приобретению финансовых активов	500				
из них:					
ценных бумаг, кроме акций	520				
акций и иных форм участия в капитале	530				
иных финансовых активов	550				
СПРАВОЧНО:					
объем публичных обязательств	X				
средства во временном распоряжении	X				
средства бюджетных инвестиций на лицевом счете для учета операций по переданным полномочиям	X				

2.9.1. Показатели кассового исполнения бюджетной сметы казенного Учреждения и показатели доведенных Учреждению лимитов бюджетных обязательств, руб.

Наименование показателя	Код расхода по бюджетной классификации					Утвержденные бюджетные ассигнования	Доведенные лимиты бюджетных обязательств	Кассовое исполнение	Неисполненные назначения по лимитам бюджетных обязательств	Исполнение, %
	Глава	Раздел, подраздел	Целевая статья	Вида расхода	КОСГУ					
1	3	4	5	6	7	8	9	10	11	12
Расходы, всего										
в том числе:										


Раздел 3. Сведения об использовании имущества, закрепленного за Учреждением

Наименование показателя	Ед. изм.	На начало отчетного года		На конец отчетного года		
		балансовая	остаточная	балансовая	остаточная	
Общая балансовая (остаточная) стоимость недвижимого имущества, находящегося у Учреждения на праве оперативного управления	руб.	12 538 470,00	5 735 747,92	11 414 580,00	4 743 697,64	✓
Общая балансовая (остаточная) стоимость недвижимого имущества, находящегося у Учреждения на праве оперативного управления и переданного в аренду	руб.					
Общая балансовая (остаточная) стоимость недвижимого имущества, находящегося у Учреждения на праве оперативного управления и переданного в безвозмездное пользование	руб.					
Общая балансовая (остаточная) стоимость движимого имущества, находящегося у Учреждения на праве оперативного управления	руб.	17 454 287,01	1 359 339,47	22 596 580,28	2 758 529,45	✓
Общая балансовая (остаточная) стоимость движимого имущества, находящегося у Учреждения на праве оперативного управления и переданного в аренду	руб.					
Общая балансовая (остаточная) стоимость движимого	руб.					


имущества, находящегося у Учреждения на праве оперативного управления и переданного в безвозмездное пользование					
Общая площадь объектов недвижимого имущества, находящегося у Учреждения на праве оперативного управления	кв. м	5299,2	X	5299,2	X
Общая площадь объектов недвижимого имущества, находящегося у Учреждения на праве оперативного управления и переданного в аренду	кв. м				
Общая площадь объектов недвижимого имущества, находящегося у Учреждения на праве оперативного управления и переданного в безвозмездное пользование	кв. м				
Количество объектов недвижимого имущества, находящегося у Учреждения на праве оперативного управления	ед.	1	X	1	X
Объем средств, полученных в отчетном году от распоряжения в установленном порядке имуществом, находящимся у Учреждения на праве оперативного управления	руб.				
Общая балансовая (остаточная) стоимость недвижимого имущества, приобретенного Учреждением в отчетном году за счет средств, выделенных из бюджета муниципального района	руб.	-	-	-	-
Общая балансовая (остаточная) стоимость недвижимого имущества, приобретенного Учреждением в отчетном году за счет доходов, полученных от платных услуг и иной приносящей доход деятельности	руб.				
Общая балансовая (остаточная) стоимость особо ценного движимого имущества,	руб.	861 974,86	182 670,77	1 893 256,90	1 026 251,21

находящегося у Учреждения на праве оперативного управления					
--	--	--	--	--	--


Руководитель Учреждения


(подпись) _____ Григоренко Н.В. _____
(расшифровка подписи)

Главный бухгалтер Учреждения


(подпись) _____ Титова Е.В. _____
(расшифровка подписи)

Исполнитель


(подпись) _____ Титова Е.В. _____
(расшифровка подписи)

Тел.8 915 217 74 04