

**ОТЧЕТ  
ОБ ИСПОЛНЕНИИ УЧРЕЖДЕНИЕМ ПЛАНА ЕГО ФИНАНСОВО-ХОЗЯЙСТВЕННОЙ ДЕЯТЕЛЬНОСТИ**

на 1 октября 2019 г.

форма по ОКУД	КОДЫ
Дата	0503737
по ОКПО	01.10.2019
по ОКТМО	58254751
по ОКПО	46615000
Глава по БК	29059528
по ОКЕИ	933
	383

Муниципальное бюджетное общеобразовательное учреждение "Средняя общеобразовательная школа №19"

Управление образования администрации Сергиево-Посадского муниципального района Московской области

Собственные доходы учреждения  
квартильная, годовая  
руб

Учреждение  
Обособленное подразделение

Учредитель  
Наименование органа, осуществляющего полномочия учредителя

Вид финансового обеспечения (деятельности)

Периодичность:

Единица измерения:

**1. Доходы учреждения**

1	2	3	4	Исполнено плановых назначений				9	Сумма отклонения
				5	6	7	8		
Наименование показателя	Код строки	Код аналитики	Утверждено плановых назначений	через лицевые счета	через банковские счета	через кассу учреждения	некассовыми операциями	итого	
<b>Доходы - всего</b>	010		1 436 000,00	980 923,34	-	-	-	980 923,34	455 076,66
<b>Доходы</b>		100	1 436 000,00	980 923,34	-	-	-	980 923,34	455 076,66
Доходы от оказания платных услуг (работ), компенсаций затрат		130	1 326 000,00	873 128,00	-	-	-	873 128,00	452 872,00
Безвозмездные денежные поступления		150	110 000,00	107 795,34	-	-	-	107 795,34	2 204,66

**2. Расходы учреждения**

Наименование показателя	Код строки	Код аналитики	Утверждено плановых назначений	Исполнено плановых назначений					Сумма отклонения
				через лицевые счета	через банковские счета	через кассу учреждения	некассовыми операциями	итого	
1	2	3	4	5	6	7	8	9	10
<b>Расходы - всего</b>	200	X	1 438 500,00	983 423,34	-	-	-	983 423,34	455 076,66
<i>в том числе:</i>									
Расходы на выплаты персоналу в целях обеспечения выполнения функций государственными (муниципальными) органами, казенными учреждениями, органами управления государственными внебюджетными фондами		100	935 000,00	481 872,00	-	-	-	481 872,00	453 128,00
Расходы на выплаты персоналу казенных учреждений		110	935 000,00	481 872,00	-	-	-	481 872,00	453 128,00
Фонд оплаты труда учреждений		111	718 000,00	369 565,00	-	-	-	369 565,00	348 435,00
Взносы по обязательному социальному страхованию на выплаты по оплате труда работников и иные выплаты работникам учреждений		119	217 000,00	112 307,00	-	-	-	112 307,00	104 693,00
Закупка товаров, работ и услуг для обеспечения государственных (муниципальных) нужд		200	501 500,00	501 013,24	-	-	-	501 013,24	486,76
Иные закупки товаров, работ и услуг для обеспечения государственных (муниципальных) нужд		240	501 500,00	501 013,24	-	-	-	501 013,24	486,76
Прочая закупка товаров, работ и услуг		244	501 500,00	501 013,24	-	-	-	501 013,24	486,76
<b>Иные бюджетные ассигнования</b>		800	2 000,00	538,10	-	-	-	538,10	1 461,90
Уплата налогов, сборов и иных платежей		850	2 000,00	538,10	-	-	-	538,10	1 461,90
Уплата иных платежей		853	2 000,00	538,10	-	-	-	538,10	1 461,90
<b>Результат исполнения (дефицит / профицит)</b>	450	X	-2 500,00	-2 500,00	-	-	-	-2 500,00	X

3. Источники финансирования дефицита средств учреждения

Наименование показателя	Код строки	Код аналитики	Утверждено плановых назначений	Исполнено плановых назначений				итого	Сумма отклонения
				через лицевые счета	через банковские счета	через кассу учреждения	некассовыми операциями		
1	2	3	4	5	6	7	8	9	10
<b>Источники финансирования дефицита средств -</b>									
<b>есево</b>	500		2 500,00	2 500,00	-	-	-	2 500,00	-
(стр.520+стр.590+стр.620+стр.700+стр.730+стр.820+стр.830)									
<b>в том числе:</b>									
<b>Внутренние источники</b>	520		0,00	-	-	-	-	-	-
<b>из них:</b>									
Движение денежных средств	590	X	0,00	-	-	-	-	-	-
Внешние источники	620		0,00	-	-	-	-	-	-
<b>из них:</b>									
<b>Изменение остатков средств</b>	700	X	2 500,00	2 500,00	-	-	-	2 500,00	-
увеличение остатков средств, есево	710	510	0,00	-	-	-	-	-980 923,34	X
уменьшение остатков средств, есево	720	610	0,00	-	-	-	-	983 423,34	X
<b>Изменение остатков по внутренним оборотам</b>									
<b>средств учреждения</b>	730	X	0,00	-	-	-	-	-	-
Изменение остатков по внутренним расчетам	820	X	0,00	-	-	-	-	-	-

Наименование показателя	Код строки	Код аналитики	Утверждено плановых назначений	Исполнено плановых назначений					Сумма отклонения
				через лицевые счета	через банковские счета	через кассу учреждения	некассовыми операциями	итого	
1	2	3	4	5	6	7	8	9	10
Изменение остатков расчетов по внутренним привлеченным средствам	830	X	0,00	-	-	-	-	-	-

4. Сведения о возвратах остатков субсидий и расходов прошлых лет

Наименование показателя	Код строки	Код аналитики	Произведено возвратов				итого
			через лицевые счета	через банковские счета	через кассу учреждения	некассовыми операциями	
1	2	3	4	5	6	7	8
Возвращено остатков субсидий прошлых лет, всего	910	X	-	-	-	-	-
из них по кодам аналитики:							
Возвращено расходов прошлых лет, всего	950		-	-	-	-	-
из них по кодам аналитики:							

Директор

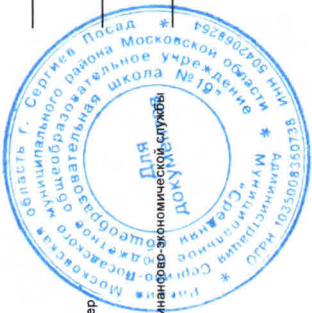
Н.В. Григоренко  
(расшифровка подписи)

главный бухгалтер

Е.В. Титова  
(расшифровка подписи)

Руководитель финансово-экономической службы

(расшифровка подписи)



**Централизованная бухгалтерия**

(наименование, ОГРН, ИНН, КПП, местонахождение)

Руководитель (уполномоченного лица)

(подпись)

(расшифровка подписи)

Исполнитель

(подпись)

(расшифровка подписи)

(телефон, e-mail)

3 октября 2019 г.

**ОТЧЕТ  
ОБ ИСПОЛНЕНИИ УЧРЕЖДЕНИЕМ ПЛАНА ЕГО ФИНАНСОВО-ХОЗЯЙСТВЕННОЙ ДЕЯТЕЛЬНОСТИ**

на 1 октября 2019 г.

КОДЫ	Форма по ОКУД
0503737	Дата
01.10.2019	по ОКПО
58254751	по ОКТМО
46615000	по ОКПО
29059528	Глава по БК
933	по ОКЕИ
383	

Учреждение Муниципальное бюджетное общеобразовательное учреждение "Средняя общеобразовательная школа №19"

Обособленное подразделение

Учредитель Управление образования администрации Сергиево-Посадского муниципального района Московской области

Наименование органа, осуществляющего полномочия учредителя

Вид финансового обеспечения (деятельности)

Субсидии на выполнение государственного (муниципального) задания  
квартальная, годовая  
руб

Периодичность:

Единица измерения:

**1. Доходы учреждения**

Наименование показателя	Код строки	Код аналитики	Утверждено плановых назначений	Исполнено плановых назначений				итого	Сумма отклонения
				через лицевые счета	через банковские счета	через кассу учреждения	некассовыми операциями		
1	2	3	4	5	6	7	8	9	10
<b>Доходы - всего</b>	010		52 147 698,00	34 439 383,59	-	-	-	34 439 383,59	17 708 314,41
<i>Доходы</i>		100	52 147 698,00	34 439 383,59	-	-	-	34 439 383,59	17 708 314,41
Доходы от оказания платных услуг (работ), компенсаций затрат		130	52 147 698,00	34 439 383,59	-	-	-	34 439 383,59	17 708 314,41



**2. Расходы учреждения**

Наименование показателя	Код строки	Код аналитики	Утверждено плановых назначений	Исполнено плановых назначений					Сумма отклонения
				через лицевые счета	через банковские счета	через кассу учреждения	некассовыми операциями	Итого	
1	2	3	4	5	6	7	8	9	10
<b>Расходы - всего</b>	200	X	52 851 335,27	35 141 416,55	-	-	-	35 141 416,55	17 709 918,72
<i>в том числе:</i>									
Расходы на выплаты персоналу в целях обеспечения выполнения функций государственными (муниципальными) органами, казенными учреждениями, органами управления государственными внебюджетными фондами		100	41 528 806,00	28 060 117,74	-	-	-	28 060 117,74	13 468 688,26
Расходы на выплаты персоналу казенных учреждений		110	41 528 806,00	28 060 117,74	-	-	-	28 060 117,74	13 468 688,26
Фонд оплаты труда учреждений		111	31 904 612,00	21 684 150,95	-	-	-	21 684 150,95	10 220 461,05
Взносы по обязательному социальному страхованию на выплаты по оплате труда работников и иные выплаты работникам учреждений		119	9 624 194,00	6 375 966,79	-	-	-	6 375 966,79	3 248 227,21
<b>Закупка товаров, работ и услуг для обеспечения государственных (муниципальных) нужд</b>		200	11 187 129,27	6 995 748,81	-	-	-	6 995 748,81	4 191 380,46
Иные закупки товаров, работ и услуг для обеспечения государственных (муниципальных) нужд		240	11 187 129,27	6 995 748,81	-	-	-	6 995 748,81	4 191 380,46
Прочая закупка товаров, работ и услуг		244	11 187 129,27	6 995 748,81	-	-	-	6 995 748,81	4 191 380,46
<b>Иные бюджетные ассигнования</b>		800	135 400,00	85 550,00	-	-	-	85 550,00	49 850,00
Уплата налогов, сборов и иных платежей		850	135 400,00	85 550,00	-	-	-	85 550,00	49 850,00
Уплата налога на имущество организаций и земельного налога		851	135 400,00	85 550,00	-	-	-	85 550,00	49 850,00
<b>Результат исполнения (Дефицит / профицит)</b>	450	X	-703 637,27	-702 032,96	-	-	-	-702 032,96	X

3. Источники финансирования дефицита средств учреждения

Наименование показателя	Код строки	Код аналитики	Утверждено плановых назначений	Исполнено плановых назначений					Сумма отклонения
				через лицевые счета	через банковские счета	через кассу учреждения	некассовыми операциями	итого	
1	2	3	4	5	6	7	8	9	10
<b>Источники финансирования дефицита средств -</b> всего (стр. 520+стр. 590+стр. 620+стр. 700+стр. 730+стр. 820+стр. 830)									
в том числе:									
Внутренние источники	500		703 637,27	702 032,96	-	-	-	702 032,96	1 604,31
из них:	520		0,00	-	-	-	-	-	-
Денежные денежные средств	590	X	0,00	-	-	-	-	-	-
Внешние источники	620		0,00	-	-	-	-	-	-
из них:									
Изменение остатков средств	700	X	703 637,27	702 032,96	-	-	-	702 032,96	1 604,31
увеличение остатков средств, всего	710	510	0,00	-34 439 383,59	-	-	-	-34 439 383,59	X
уменьшение остатков средств, всего	720	610	0,00	35 141 416,55	-	-	-	35 141 416,55	X
Изменение остатков по внутренним оборотам средств учреждения	730	X	0,00	-	-	-	-	-	-
Изменение остатков по внутренним расчетам	820	X	0,00	-	-	-	-	-	-



Наименование показателя	Код строки	Код аналитики	Утверждено плановых назначений	Исполнено плановых назначений					Сумма отклонения
				через лицевые счета	через банковские счета	через кассу учреждения	некассовыми операциями	итого	
1	2	3	4	5	6	7	8	9	10
Изменение остатков расчетов по внутренним привлеченным средствам	830	X	0,00	-	-	-	-	-	-

4. Сведения о возвратах остатков субсидий и расходов прошлых лет

Наименование показателя	Код строки	Код аналитики	Произведено возвратов					итого
			через лицевые счета	через банковские счета	через кассу учреждения	некассовыми операциями	итого	
1	2	3	4	5	6	7	8	
Возвращено остатков субсидий прошлых лет, всего	910	X	-	-	-	-	-	
из них по кодам аналитики:								
Возвращено расходов прошлых лет, всего	950		-	-	-	-	-	
из них по кодам аналитики:								

Директор

\_\_\_\_\_

(подпись)

Н.В. Григоренко

(расшифровка подписи)

главный бухгалтер

\_\_\_\_\_

(подпись)

Е.В. Титова

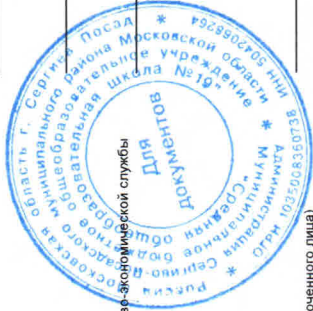
(расшифровка подписи)

Руководитель финансовой службы

\_\_\_\_\_

(подпись)

(расшифровка подписи)



**Централизованная бухгалтерия**

(наименование, ОГРН, ИНН, КПП, место нахождения)

Руководитель (уполномоченного лица)

\_\_\_\_\_

(должность)

(подпись)

(расшифровка подписи)

Исполнитель

\_\_\_\_\_

(должность)

(подпись)

(расшифровка подписи)

(телефон, e-mail)

3 октября 2019 г.

**ОТЧЕТ  
ОБ ИСПОЛНЕНИИ УЧРЕЖДЕНИЕМ ПЛАНА ЕГО ФИНАНСОВО-ХОЗЯЙСТВЕННОЙ ДЕЯТЕЛЬНОСТИ**

на 1 октября 2019 г.

форма по ОКУД	КОДЫ
0503737	0503737
Дата	01.10.2019
по ОКПО	58254751
по ОКМО	46615000
по ОКПО	29059528
Глава по БК	933
по ОКЕИ	383

Муниципальное бюджетное общеобразовательное учреждение "Средняя общеобразовательная школа №19"

Управление образования администрации Сергиево-Посадского муниципального района Московской области

Субсидии на иные цели  
квартильная, годовая  
руб

Учреждение  
Обособленное подразделение

Учредитель  
Наименование органа, осуществляющего полномочия учредителя

Вид финансового обеспечения (деятельности)

Периодичность:

Единица измерения:

**1. Доходы учреждения**

Наименование показателя	Код строки	Код аналитики	Утверждено плановых назначений	Исполнено плановых назначений					Сумма отклонения
				через лицевые счета	через банковские счета	через кассу учреждения	некассовыми операциями	итого	
1	2	3	4	5	6	7	8	9	10
<b>Доходы - всего</b>	010		3 837 455,79	1 523 455,79	-	-	-	1 523 455,79	2 314 000,00
Доходы		100	3 837 455,79	1 523 455,79	-	-	-	1 523 455,79	2 314 000,00
Прочие доходы		180	3 837 455,79	1 523 455,79	-	-	-	1 523 455,79	2 314 000,00

**2. Расходы учреждения**

Наименование показателя	Код строки	Код аналитики	Утверждено плановых назначений	Исполнено плановых назначений					Сумма отклонения
				через лицевые счета	через банковские счета	через кассу учреждения	некассовыми операциями	итого	
1	2	3	4	5	6	7	8	9	10
<b>Расходы - всего</b>	200	X	3 837 455,79	1 241 309,67	-	-	-	1 241 309,67	2 596 146,12
<i>в том числе:</i>									
<b>Закупка товаров, работ и услуг для обеспечения государственных (муниципальных) нужд</b>		200	3 797 415,79	1 241 309,67	-	-	-	1 241 309,67	2 556 106,12
<i>Иные закупки товаров, работ и услуг для обеспечения государственных (муниципальных) нужд</i>		240	3 797 415,79	1 241 309,67	-	-	-	1 241 309,67	2 556 106,12
Прочая закупка товаров, работ и услуг		244	3 797 415,79	1 241 309,67	-	-	-	1 241 309,67	2 556 106,12
<b>Социальное обеспечение и иные выплаты населению</b>		300	40 040,00	-	-	-	-	-	40 040,00
Стипендии		340	14 000,00	-	-	-	-	-	14 000,00
Премии и гранты		350	26 040,00	-	-	-	-	-	26 040,00
<b>Результат исполнения (дефицит / профицит)</b>	450	X	-	282 146,12	-	-	-	282 146,12	X

3. Источники финансирования дефицита средств учреждения

Наименование показателя	Код строки	Код аналитики	Утверждено плановых назначений	Исполнено плановых назначений					Сумма отклонения
				через лицевые счета	через банковские счета	через кассу учреждения	некассовыми операциями	итого	
1	2	3	4	5	6	7	8	9	10
<b>Источники финансирования дефицита средств -</b>									
<b>всего</b>									
(стр. 520+стр. 590+стр. 620+стр. 700+стр. 730+стр. 820+стр. 830)	500		0,00	-282 146,12	-	-	-	-282 146,12	282 146,12
<b>в том числе:</b>									
<b>Внутренние источники</b>	520		0,00	-	-	-	-	-	-
<b>из них:</b>									
<b>Дежурные денежные средства</b>	590	X	0,00	-	-	-	-	-	-
<b>Внешние источники</b>	620		0,00	-	-	-	-	-	-
<b>из них:</b>									
<b>Изменение остатков средств</b>	700	X	0,00	-282 146,12	-	-	-	-282 146,12	282 146,12
<b>увеличение остатков средств, всего</b>	710	510	0,00	-1 523 455,79	-	-	-	-1 523 455,79	X
<b>уменьшение остатков средств, всего</b>	720	610	0,00	1 241 309,67	-	-	-	1 241 309,67	X
<b>Изменение остатков по внутренним оборотам средств учреждения</b>	730	X	0,00	-	-	-	-	-	-
<b>Изменение остатков по внутренним расчетам</b>	820	X	0,00	-	-	-	-	-	-

Наименование показателя	Код строки	Код аналитики	Утверждено плановых назначений	Исполнено плановых назначений					Сумма отклонения
				через лицевые счета	через банковские счета	через кассу учреждения	через банковские счета	через кассу учреждения	
1	2	3	4	5	6	7	8	9	10
Изменение остатков расчетов по внутренним привлеченным средствам	830	X	0,00	-	-	-	-	-	-

4. Сведения о возвратах остатков субсидий и расходов прошлых лет

Наименование показателя	Код строки	Код аналитики	Произведено возвратов					итого
			через лицевые счета	через банковские счета	через кассу учреждения	через банковские счета	через кассу учреждения	
1	2	3	4	5	6	7	8	
Возвращено остатков субсидий прошлых лет, всего	910	X	-	-	-	-	-	
из них по кодам аналитики:								
Возвращено расходов прошлых лет, всего	950		-	-	-	-	-	
из них по кодам аналитики:								



Директор

(подпись)

Н.В. Григоренко  
(расшифровка подписи)

главный бухгалтер

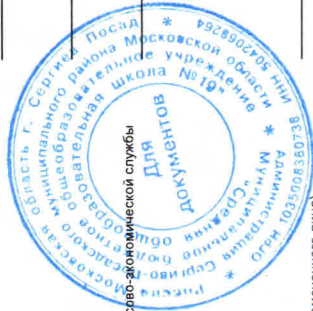
(подпись)

Е.В. Титова  
(расшифровка подписи)

Руководитель финансово-экономической службы

(подпись)

(расшифровка подписи)



**Централизованная бухгалтерия**

(наименование, ОГРН, ИНН, КПП, местонахождение)

Руководитель (уполномоченного лица)

(должность)

(подпись)

(расшифровка подписи)

Исполнитель

(должность)

(подпись)

(расшифровка подписи)

(телефон, e-mail)

3 октября 2019 г.