

ОТЧЕТ ОБ ИСПОЛНЕНИИ УЧРЕЖДЕНИЕМ ПЛАНА ЕГО ФИНАНСОВО-ХОЗЯЙСТВЕННОЙ ДЕЯТЕЛЬНОСТИ

на 1 июля 2018 г.

форма по ОКУД	КОДЫ
Дата	0503737
по ОКПО	01.07.2018
	58254751
по ОКТМО	46615000
по ОКПО	29059528
Глава по БК	933
по ОКЕИ	383

Муниципальное бюджетное общеобразовательное учреждение "Средняя общеобразовательная школа №19"

Управление образования администрации Сергиево-Посадского муниципального района Московской области

Собственные доходы учреждения
квартальная, годовая
руб

Учреждение
Обособленное подразделение
Учредитель
Наименование органа, осуществляющего полномочия учредителя
Вид финансового обеспечения (деятельности)
Периодичность:
Единица измерения:

1. Доходы учреждения

Наименование показателя*	Код строки	Код аналитики**	Утверждено плановых назначений	Исполнено плановых назначений					Не исполнено плановых назначений
				через лицевые счета	через банковские счета	через кассу учреждения	некассовыми операциями	итого	
Доходы - всего	2	3	4	5	6	7	8	9	10
Доходы от собственности	010		883 500,00	607 874,61	-	-	-	607 874,61	-
Доходы от оказания платных услуг (работ) и компенсации затрат	030	120	47 360,00	47 358,32	-	-	-	47 358,32	1,68
Доходы от оказания платных услуг (работ) и компенсации затрат	040	130	826 855,00	551 231,29	-	-	-	551 231,29	275 623,71
Суммы принудительного изъятия	050	140	-	-	-	-	-	-	-
Безвозмездные поступления от бюджетов	060	150	-	-	-	-	-	-	-
в том числе:									
поступления от наднациональных организаций и правительств иностранных государств	062	152	-	-	-	-	-	-	-
поступления от международных финансовых организаций	063	153	-	-	-	-	-	-	-
Доходы от операций с активами	090	400	-	-	-	-	-	-	-
в том числе:									
от выбытий основных средств	092	410	-	-	-	-	-	-	-
от выбытий нематериальных активов	093	420	-	-	-	-	-	-	-
от выбытий непроизведенных активов	094	430	-	-	-	-	-	-	-
от выбытий материальных запасов	095	440	-	-	-	-	-	-	-
Прочие доходы	100	180	9 285,00	9 285,00	-	-	-	9 285,00	-

* Отражается при наличии

** - Код аналитической группы подвида доходов бюджетов (разряды с 18 по 20 кода классификации доходов бюджетов)

2. Расходы учреждения

Наименование показателя*	Код строки	Код аналитики** *	Утверждено плановых назначений	Исполнено плановых назначений					Итого	Не исполнено плановых назначений
				через лицевые счета	через банковские счета	через кассу учреждения	некассовыми операциями	Итого		
1	2	3	4	5	6	7	8	9	10	
Расходы - всего	200	X	889 900,00	532 351,78	-	-	-	532 351,78	357 546,22	
<i>в том числе:</i>										
Расходы на выплаты персоналу в целях обеспечения выполнения функций государственными (муниципальными) органами, казенными учреждениями, органами управления государственными внебюджетными фондами		100	530 100,00	268 716,00	-	-	-	268 716,00	261 384,00	
Расходы на выплаты персоналу казенных учреждений		110	530 100,00	268 716,00	-	-	-	268 716,00	261 384,00	
Фонд оплаты труда учреждений БЗНОБЫ ПО ОБЯЗАТЕЛЬНОМУ социальному страхованию на выплаты по оплате труда работников и иные выплаты работникам учреждений		111	374 330,00	206 498,00	-	-	-	206 498,00	167 502,00	
		119	156 100,00	62 218,00	-	-	-	62 218,00	93 882,00	
Закупка товаров, работ и услуг для обеспечения государственных (муниципальных) нужд		200	358 800,00	263 110,51	-	-	-	263 110,51	95 689,49	
<i>Иные закупки товаров, работ и услуг для обеспечения государственных (муниципальных) нужд</i>		240	358 800,00	263 110,51	-	-	-	263 110,51	95 689,49	
Прочая закупка товаров, работ и услуг		244	358 800,00	263 110,51	-	-	-	263 110,51	95 689,49	
Иные бюджетные ассигнования		800	1 000,00	525,27	-	-	-	525,27	474,73	
Уплата налогов, сборов и иных платежей		850	1 000,00	525,27	-	-	-	525,27	474,73	
Уплата иных платежей		853	1 000,00	525,27	-	-	-	525,27	474,73	
Результат исполнения (дефицит / профицит)	450	X	-6 400,00	75 522,83	-	-	-	75 522,83	X	

*** Код вида расхода (разряды с 18 по 20 кода классификации расходов бюджетов)

3. Источники финансирования дефицита средств учреждения


Наименование показателя*	Код строки	Код аналитики**	Утверждено плановых назначений	Исполнено плановых назначений					Итого	Не исполнено плановых назначений
				через лицевые счета	через банковские счета	через кассу учреждения	некассовыми операциями	5		
1	2	3	4	5	6	7	8	9	10	
Источники финансирования дефицита средств - всего (стр. 520+стр. 590+стр. 620+стр. 700+стр. 730+стр. 820+стр. 830) в том числе:										
Внутренние источники	500		6 400,00	-75 522,83	-	-	-	-75 522,83	81 922,83	
из них:	520		-	-	-	-	-	-	-	
Доходы от переоценки активов		171	-	-	-	-	-	-	-	
Увеличение стоимости ценных бумаг, кроме акций и иных форм участия в капитале		520	-	-	-	-	-	-	-	
Уменьшение стоимости ценных бумаг, кроме акций и иных форм участия в капитале		620	-	-	-	-	-	-	-	
Увеличение задолженности по ссудам, займам		540	-	-	-	-	-	-	-	
Уменьшение задолженности по ссудам, займам		640	-	-	-	-	-	-	-	
Увеличение задолженности по займам		710	-	-	-	-	-	-	-	
Уменьшение задолженности по займам		810	-	-	-	-	-	-	-	
Движение денежных средств	590	X	-	-	-	-	-	-	-	
поступление денежных средств прочие	591	510	-	-	-	-	-	-	-	
выбытие денежных средств	592	610	-	-	-	-	-	-	-	
Внешние источники*****	620		-	-	-	-	-	-	-	
из них:			-	-	-	-	-	-	-	
Изменение остатков средств	700	X	6 400,00	-75 522,83	-	-	-	-75 522,83	81 922,83	
увеличение остатков средств, всего	710	510	X	-607 874,61	-	-	-	-607 874,61	X	
уменьшение остатков средств, всего	720	610	X	532 351,78	-	-	-	532 351,78	X	
Изменение остатков по внутренним оборотам средств учреждения	730	X	-	-	-	-	-	-	-	
в том числе:			-	-	-	-	-	-	-	
увеличение остатков средств учреждения	731	510	-	-	-	-	-	-	X	
уменьшение остатков средств учреждения	732	610	-	-	-	-	-	-	X	
Изменение остатков по внутренним расчетам	820	X	-	-	-	-	-	-	-	

4. Сведения о возвратах остатков субсидий и расходов прошлых лет

Наименование показателя*	Код строки	Код аналитики	Произведено возвратов					итого
			через лицевые счета	через банковские счета	через кассу учреждения	некассовыми операциями		
1	2	3	4	5	6	7	8	
Возвращено остатков субсидий прошлых лет, всего из них по кодам аналитики:	910	X	-	-	-	-	-	
Доходы от оказания платных услуг (работ)*****	911	130	-	-	-	-	-	
Прочие доходы	911	180	-	-	-	-	-	
Возвращено расходов прошлых лет, всего из них по кодам аналитики:	950	X	-	-	-	-	-	
	951		-	-	-	-	-	

***** формулируется только в части возвратов субсидий на выполнение государственного (муниципального) задания

Директор



Н. В. Григоренко
(расшифровка подписи)

Руководитель финансово-экономической службы

(расшифровка подписи)

главный бухгалтер

Е. В. Титова
(расшифровка подписи)

Централизованная бухгалтерия

(наименование, ОГРН, ИНН, КПП, местонахождение)

Руководитель
(уполномоченное лицо)

(должность)

Сол. Сидорова
(должность)

(подпись)

Титова Е.В.
(расшифровка подписи)

(расшифровка подписи)

Исполнитель

(расшифровка подписи)

(телефон, e-mail)

4 июля 2018 г.

**ОТЧЕТ
ОБ ИСПОЛНЕНИИ УЧРЕЖДЕНИЕМ ПЛАНА ЕГО ФИНАНСОВО-ХОЗЯЙСТВЕННОЙ ДЕЯТЕЛЬНОСТИ**

на 1 июля 2018 г.

КОДЫ	0503737
Форма по ОКУД	01.07.2018
Дата	58254751
по ОКПО	
по ОКТМО	46615000
по ОКПО	29059528
Глава по БК	933
по ОКЕИ	383

Муниципальное бюджетное общеобразовательное учреждение "Средняя общеобразовательная школа №19"

Управление образования администрации Сергиево-Посадского муниципального района Московской области

Субсидии на выполнение государственного (муниципального) задания

Учреждение
Обособленное подразделение
Учредитель
Наименование органа, осуществляющего полномочия учредителя
Вид финансового обеспечения (деятельности)
Периодичность:
Единица измерения:

1. Доходы учреждения

Наименование показателя*	Код строки	Код аналитики**	Утверждено плановых назначений	Исполнено плановых назначений					Не исполнено плановых назначений
				через лицевые счета	через банковские счета	через кассу учреждения	некассовыми операциями	итого	
Доходы - всего	010	3	45 433 762,21	26 220 760,14	-	-	-	9	10
<i>Доходы от собственности</i>	030	120	-	-	-	-	-	-	-
<i>Доходы от оказания платных услуг (работ) и компенсации затрат</i>	040	130	45 433 762,21	26 220 760,14	-	-	-	26 220 760,14	19 213 002,07
<i>Безвозмездные поступления от бюджетов</i>	060	150	-	-	-	-	-	-	-
<small>В том числе:</small> поступления от национальных организаций и правительств иностранных государств	062	152	-	-	-	-	-	-	-
поступления от международных финансовых организаций	063	153	-	-	-	-	-	-	-
<i>Доходы от операций с активами</i>	090	400	-	-	-	-	-	-	-
<small>в том числе:</small> от выбытий основных средств	092	410	-	-	-	-	-	-	-
от выбытий нематериальных активов	093	420	-	-	-	-	-	-	-
от выбытий непроизведенных активов	094	430	-	-	-	-	-	-	-
от выбытий материальных запасов	095	440	-	-	-	-	-	-	-

* Отражается при наличии

** - Код аналитической группы подвида доходов бюджетов (разряды с 18 по 20 кода классификации доходов бюджетов)

2. Расходы учреждения

Наименование показателя*	Код строки	Код аналитики** *	Утверждено плановых назначений	Исполнено плановых назначений					Не исполнено плановых назначений
				через лицевые счета	через банковские счета	через кассу учреждения	некассовыми операциями	итого	
1	2	3	4	5	6	7	8	9	10
Расходы - всего	200	X	45 493 762,21	23 604 610,85	-	-	-	23 604 610,85	21 889 151,36
<i>в том числе:</i>									
Расходы на выплаты персоналу в целях обеспечения выполнения функций государственными (муниципальными) органами, казенными учреждениями, органами управления государственными внебюджетными фондами		100	35 647 400,00	19 373 345,21	-	-	-	19 373 345,21	16 274 054,79
Расходы на выплаты персоналу казенных учреждений		110	35 647 400,00	19 373 345,21	-	-	-	19 373 345,21	16 274 054,79
Фонд оплаты труда учреждений		111	27 380 000,00	15 932 651,63	-	-	-	15 932 651,63	11 447 348,37
Взносы по обязательному социальному страхованию на выплаты по оплате труда работников и иные выплаты работникам учреждений		119	8 267 400,00	3 440 693,58	-	-	-	3 440 693,58	4 826 706,42
Закупка товаров, работ и услуг для обеспечения государственных (муниципальных) нужд		200	9 707 962,21	4 165 915,64	-	-	-	4 165 915,64	5 542 046,57
Иные закупки товаров, работ и услуг для обеспечения государственных (муниципальных) нужд		240	9 707 962,21	4 165 915,64	-	-	-	4 165 915,64	5 542 046,57
Прочая закупка товаров, работ и услуг		244	9 707 962,21	4 165 915,64	-	-	-	4 165 915,64	5 542 046,57
Иные бюджетные ассигнования		800	138 400,00	65 350,00	-	-	-	65 350,00	73 050,00
Уплата налогов, сборов и иных платежей		850	138 400,00	65 350,00	-	-	-	65 350,00	73 050,00
Уплата налога на имущество организаций и земельного налога		851	138 400,00	65 350,00	-	-	-	65 350,00	73 050,00
Результат исполнения (дефицит / профицит)	450	X	-60 000,00	2 616 149,29	-	-	-	2 616 149,29	X

*** Код вида расхода (разряды с 18 по 20 кода классификации расходов бюджетов)

3. Источники финансирования дефицита средств учреждения

Наименование показателя*	Код строки	Код аналитики**	Утверждено плановых назначений	Исполнено плановых назначений					Не исполнено плановых назначений
				через лицевые счета	через банковские счета	через кассу учреждения	некассовыми операциями	итого	
1	2	3	4	5	6	7	8	9	10
Источники финансирования дефицита средств - всего (стр. 520+стр. 590+стр. 620+стр. 700+стр. 730+стр. 820+стр. 830) в том числе:									
Внутренние источники	500		60 000,00	-2 616 149,29	-	-	-	-2 616 149,29	2 676 149,29
из них:	520		-	-	-	-	-	-	-
Движение денежных средств	590	X	-	-	-	-	-	-	-
Внешние источники****	620		-	-	-	-	-	-	-
из них:									
Изменение остатков средств	700	X	60 000,00	-2 616 149,29	-	-	-	-2 616 149,29	2 676 149,29
увеличение остатков средств, всего	710	510	X	-26 220 760,14	-	-	-	-26 220 760,14	X
уменьшение остатков средств, всего	720	610	X	23 604 610,85	-	-	-	23 604 610,85	X
Изменение остатков по внутренним оборотам средств учреждения	730	X	-	-	-	-	-	-	-
Изменение остатков по внутренним расчетам	820	X	-	-	-	-	-	-	-
Изменение остатков расчетов по внутренним привлечением средств	830	X	-	-	-	-	-	-	-

**** Код аналитической группы вида источников финансирования дефицитов бюджетов (разряды с 18 по 20 кода классификации источников финансирования дефицита бюджета)


***** Показатели по строкам формируются только по виду деятельности "Приносящая доход деятельность (Собственные доходы учреждения)"

4. Сведения о возвратах остатков субсидий и расходов прошлых лет

Наименование показателя*	Код строки	Код аналитики	Произведено возвратов					итого
			через лицевые счета	через банковские счета	через кассу учреждения	некассовыми операциями		
1	2	3	4	5	6	7	8	
Возвращено остатков субсидий прошлых лет, всего из них по кодам аналитики:	910	X	-	-	-	-	-	
Возвращено расходов прошлых лет, всего из них по кодам аналитики:	950	X	-	-	-	-	-	

***** формируется только в части возвратов субсидии на выполнение государственного (муниципального) задания

Директор


(подпись)

Н. В. Григоренко
(расшифровка подписи)

Руководитель финансово-экономической службы


(подпись)

Е. В. Титова
(расшифровка подписи)

главный бухгалтер

Централизованная бухгалтерия

(наименование, ОГРН, ИНН, КПП, местонахождение)

Руководитель
(уполномоченное лицо)

(должность)

(подпись)

(расшифровка подписи)

Исполнитель

(должность)

(подпись)

(расшифровка подписи)

(телефон, e-mail)

4 июля 2018 г.

**ОТЧЕТ
ОБ ИСПОЛНЕНИИ УЧРЕЖДЕНИЕМ ПЛАНА ЕГО ФИНАНСОВО-ХОЗЯЙСТВЕННОЙ ДЕЯТЕЛЬНОСТИ**

на 1 июля 2018 г.

КОДЫ	Форма по ОКУД
0503737	Дата
01.07.2018	по ОКПО
58254751	по ОКТМО
46615000	по ОКПО
29059528	Глава по БК
933	по ОКЕИ
383	

Муниципальное бюджетное общеобразовательное учреждение "Средняя общеобразовательная школа №19"

Управление образования администрации Сергиево-Посадского муниципального района Московской области

Субсидии на иные цели
квартирная, годовая
руб

Учреждение
Обособленное подразделение
Учредитель
Наименование органа, осуществляющего полномочия учредителя
Вид финансового обеспечения (деятельности)
Периодичность:
Единица измерения:

1. Доходы учреждения

Наименование показателя*	Код строки	Код аналитики**	Утверждено плановых назначений	Исполнено плановых назначений					Не исполнено плановых назначений
				через лицевые счета	через банковские счета	через кассу учреждения	некассовыми операциями	итого	
1	2	3	4	5	6	7	8	9	10
Доходы - всего	010		322 960,77	322 960,77	-	-	-	322 960,77	-
Доходы от собственности	030	120	-	-	-	-	-	-	-
Доходы от оказания платных услуг (работ) и компенсации затрат	040	130	-	-	-	-	-	-	-
Суммы принудительного изъятия	050	140	-	-	-	-	-	-	-
Безвозмездные поступления от бюджетов	060	150	-	-	-	-	-	-	-
в том числе: поступления от наднациональных организаций и правительств иностранных государств	062	152	-	-	-	-	-	-	-
поступления от международных финансовых организаций	063	153	-	-	-	-	-	-	-
Доходы от операций с активами	090	400	-	-	-	-	-	-	-
в том числе: от выбытий основных средств	092	410	-	-	-	-	-	-	-
от выбытий нематериальных активов	093	420	-	-	-	-	-	-	-
от выбытий непроизведенных активов	094	430	-	-	-	-	-	-	-
от выбытий материальных запасов	095	440	-	-	-	-	-	-	-
Прочие доходы	100	180	322 960,77	322 960,77	-	-	-	322 960,77	-

* Отражается при наличии

** - Код аналитической группы подвида доходов бюджетов (разряды с 18 по 20 кода классификации доходов бюджетов)

2. Расходы учреждения

Наименование показателя*	Код строки	Код аналитики** *	Утверждено плановых назначений	Исполнено плановых назначений					Не исполнено плановых назначений
				через лицевые счета	через банковские счета	через кассу учреждения	некассовыми операциями	итого	
1	2	3	4	5	6	7	8	9	10
Расходы - всего	200	X	322 960,77	304 122,98	-	-	-	304 122,98	18 837,79
<i>в том числе:</i>									
Закупка товаров, работ и услуг для обеспечения государственных (муниципальных) нужд		200	322 960,77	304 122,98	-	-	-	304 122,98	18 837,79
<i>Иные закупки товаров, работ и услуг для обеспечения государственных (муниципальных) нужд</i>		240	322 960,77	304 122,98	-	-	-	304 122,98	18 837,79
Прочая закупка товаров, работ и услуг		244	322 960,77	304 122,98	-	-	-	304 122,98	18 837,79
Результат исполнения (дефицит / профицит)	450	X	-	18 837,79	-	-	-	18 837,79	X

*** Код вида расхода (разряды с 18 по 20 кода классификации расходов бюджетов)

3. Источники финансирования дефицита средств учреждения

Наименование показателя*	Код строки	Код аналитики**	Утверждено плановых назначений	Исполнено плановых назначений					Итого	Не исполнено плановых назначений
				через лицевые счета	через банковские счета	через кассу учреждения	некассовыми операциями	5		
1	2	3	4	5	6	7	8	9	10	
Источники финансирования дефицита средств - всего (стр.520+стр.590+стр.620+стр.700+стр.730+стр.820+стр.830) в том числе:										
Внутренние источники	500			-18 837,79				-18 837,79		
из них:	520									
Движение денежных средств	590	X								
Внешние источники*****	620									
из них:										
Изменение остатков средств	700	X		-18 837,79				-18 837,79		
увеличение остатков средств, всего	710	510	X	-322 960,77				-322 960,77	X	
уменьшение остатков средств, всего	720	610	X	304 122,98				304 122,98	X	
Изменение остатков по внутренним оборотам средств учреждения	730	X								
Изменение остатков по внутренним расчетам	820	X								
Изменение остатков расчетов по внутренним привлечением средств	830	X								

**** Код аналитической группы вида источников финансирования дефицитов бюджетов (разряды с 18 по 20 кода классификации источников финансирования дефицита бюджета)

***** Показатели по строкам формируются только по виду деятельности "Приносящая доход деятельность (Собственные доходы учреждения)"

4. Сведения о возвратах остатков субсидий и расходов прошлых лет

Наименование показателя*	Код строки	Код аналитики	Произведено возвратов					итого
			через лицевые счета	через банковские счета	через кассу учреждения	некассовыми операциями		
1	2	3	4	5	6	7	8	
Возвращено остатков субсидий прошлых лет, всего из них по кодам аналитики:	910	X	-	-	-	-	-	
Возвращено расходов прошлых лет, всего из них по кодам аналитики:	950	X	-	-	-	-	-	

***** Формируется только в части возвратов субсидии на выполнение государственного (муниципального) задания

Директор


(подпись)


Н. В. Григоренко
(расшифровка подписи)

Руководитель финансово-экономической службы

(подпись)

(расшифровка подписи)

главный бухгалтер


(подпись)

Е. В. Титова
(расшифровка подписи)

Централизованная бухгалтерия

(наименование, ОГРН, ИНН, КПП, местонахождение)

Руководитель
(уполномоченное лицо)

(должность)

(подпись)

(расшифровка подписи)

Исполнитель

(должность)

(подпись)

(расшифровка подписи)

(телефон, e-mail)

4 июля 2018 г.