

Александр
Александр
2019
код

СОГЛАСОВАНО

УТВЕРЖДАЮ

Заместитель Главы администрации
Сергиево-Посадского муниципального
района – начальник управления образования

Руководитель Учреждения

К. Дударева
(подпись) *(расшифровка подписи)*
21 02 2019 г.
МП

И.В. Григорина
(подпись) *(расшифровка подписи)*
21 02 2019 г.
МП



ОТЧЕТ
о результатах деятельности муниципального учреждения
Сергиево-Посадского муниципального района
Московской области,
и об использовании закрепленного за ним муниципального имущества

МБОУ «Средняя общеобразовательная школа №19»
(наименование муниципального учреждения)
(далее - Учреждение)
за 2018 год

Раздел 1. Общие сведения об Учреждении

1.1. Перечень видов деятельности, которые Учреждение вправе осуществлять в соответствии с его учредительными документами:

№ п/п	Код ОКВЭД	Вид деятельности
Основной вид деятельности Учреждения		
	85.12	Образование начальное общее
	85.13	Образование основное общее
	85.14	Образование среднее общее
Иные виды деятельности, не являющиеся основными		
	56.29	Предоставление питания
	55.90	Организация отдыха детей

1.2. Перечень услуг (работ), которые оказываются потребителям за плату в случаях, предусмотренных нормативными правовыми актами, с указанием потребителей указанных услуг (работ):

N п/п	Наименование услуги (работы)	Категории потребителей услуги (работы)	Нормативный правовой акт
1	2	3	4
1	Дополнительные образовательные услуги	Дети от 6 лет до 17 лет	Приказ № 695/1 от 08.10.2018г. управления образования администрации Сергиево-Посадского муниципального района Московской области

1.3. Перечень разрешительных документов, на основании которых Учреждение осуществляет деятельность:

N п/п	Наименование документа	Реквизиты документа (№ и дата)	Срок действия документа
1	2	3	4
1	Лицензия	50Л01№0005826(рег.73945 от 21.08.2015г.)	бессрочно
2	Свидетельство о государственной аккредитации	50А01№0000943(рег.3541 от 19.10.2015г.)	31.03.2026
3	Свидетельство о государственной регистрации юридического лица	№284/19 внесено в реестр под № 50:05:2575 26.07.2001г.	бессрочно

1.4. Сведения о количестве штатных единиц Учреждения:

Категория сотрудников	Количество штатных единиц		Фактическая численность		Уровень образования										Причины изменения количества штатных единиц
					доктор наук		кандидаты наук		высшее		среднее специальное		прочее		
	начало года	конец года	начало года	конец года	начало года	конец года	начало года	конец года	начало года	конец года	начало года	конец года	начало года	конец года	
1	2	3	4	5	6	7	8	9	10	11	12	13	14	15	16
Административно-управленческий персонал	7	7	7	7					7	7					
Педагогический персонал	56,5	60,44	35	35					34	34	1	1			Увеличение кол-ва часов нагрузки
Учебно-вспомогательный персонал	3	3	3	3					2	2	1	1			
Младший обслуживающий персонал	12	12	12	12					3	1	7	9	2	2	
Всего:	78,5	82,44	57	57					46	44	9	11	2	2	

1.5. Средняя заработная плата сотрудников Учреждения:

Наименование показателя	Средняя (месячная) заработная плата, руб.		
	За счет средств местного бюджета	За счет средств от оказания платных услуг и иной приносящей доход деятельности	Итого
1	2	3	4
Сотрудники Учреждения	47635,80	750,31	48386,11
из них:			
руководитель	90741,67		90741,67
сотрудники, принимающие непосредственное участие в оказании муниципальных услуг (выполнении	54381,13	1096,08	55477,21

работ)			
Сотрудники, не принимающие непосредственного участия в оказании муниципальных услуг (выполнении работ) - всего	33296,49	171,05	33467,54
в том числе:			
сотрудники, относящиеся к административно-управленческому персоналу	68055,00	275,00	68330,00
сотрудники, относящиеся к иному персоналу	20882,74	133,93	21016,67

1.6. Объем финансового обеспечения муниципального задания учредителя (для казенного учреждения – объем доведенных лимитов бюджетных обязательств):

Объем финансового обеспечения выполнения муниципального задания (для казенного учреждения – объем доведенных лимитов бюджетных обязательств), руб.	50 559 562,21
--	---------------

1.7. Информация об исполнении бюджетной росписи и лимитов бюджетных обязательств (заполняется казенным учреждением), руб.:

Утвержденные бюджетные ассигнования	Лимиты бюджетных обязательств	Исполнено	Неисполненные назначения	
			По ассигнованиям	По лимитам бюджетных обязательств
1	2	3	4	5

1.8. Состав наблюдательного совета (для автономных учреждений)

№ п/п	Наименование должности	Фамилия, имя, отчество

Раздел 2. Результат деятельности Учреждения

2.1. Изменение (увеличение, уменьшение) балансовой (остаточной) стоимости нефинансовых активов относительно предыдущего отчетного года:

Наименование показателей	Сумма на начало года, руб.	Сумма на конец года, руб.	Изменение (увеличение, уменьшение), %	Причины изменения показателей
1	2	3	4	5
Балансовая (остаточная) стоимость нефинансовых активов	27 881 842,20	29 992 757,01	Увеличение на 7,5%	Приобретение ОС

2.2. Общая сумма выставленных требований о возмещении ущерба по недостаткам и хищениям материальных ценностей, денежных средств, а также от порчи материальных ценностей:

Наименование показателя	Сумма, руб.
Суммы установленного ущерба, всего	
в том числе:	
имуществу	
хищений денежных средств	
материальных ценностей	
из них отнесено на виновных лиц решением суда	
Исполнено виновными лицами	
Списано за счет учреждения	

2.3. Сведения о показателях по дебиторской и кредиторской задолженностям бюджетного (автономного) Учреждения в разрезе поступлений (выплат), предусмотренных Планом финансово-хозяйственной деятельности по видам финансового обеспечения (деятельности): собственные доходы Учреждения, субсидия на выполнение муниципального задания, субсидии на иные цели, бюджетные инвестиции:

Наименование показателя	На начало отчетного периода, руб.	На конец отчетного периода, руб.	Изменение (увеличение, уменьшение), %	Причины образования дебиторской (кредиторской) задолженности
1	2	3	4	5
I. Финансовые активы, всего	529 358,73 ✓	1 127 844,98 ✓	Увеличение на 213,1%	Оставшиеся ден.ср-ва(703 637,27 руб) на конец года в результате экономии по коммун.расходам. не были израсходованы в 2018г, так как на 2019год запланирован ремонт в помещении, где будет размещено оборудование д/детей-инвалидов.
из них:				
Собственные доходы Учреждения				
1.1. Дебиторская задолженность по доходам, полученным от оказания платных услуг (выполнения работ)	249715,79 ✓	249715,79 ✓		Неоплата аренды помещения АНО ВО СПГИ

и иной приносящей доход деятельности				
1.2. Дебиторская задолженность по выданным авансам за счет доходов, полученных от оказания платных услуг (выполнения работ) и иной приносящей доход деятельности, - всего:		349,77	Увеличение на 100%	Оплата авансовым платежом, акт выставлен на меньшую сумму.
в том числе:				
1.2.1. по выданным авансам на услуги связи		349,77		
1.2.2. по выданным авансам на транспортные услуги				
1.2.3. по выданным авансам на коммунальные услуги				
1.2.4. по выданным авансам на услуги по содержанию имущества				
1.2.5. по выданным авансам на прочие услуги				
1.2.6. по выданным авансам на приобретение основных средств				
1.2.7. по выданным авансам на приобретение нематериальных активов				
1.2.8. по выданным авансам на приобретение произведенных активов				
1.2.9. по выданным авансам на приобретение материальных запасов				
1.2.10. по выданным авансам на прочие расходы				
1.3. Дебиторская задолженность с подотчетными лицами за счет средств, полученных от оказания платных услуг (выполнения работ) и иной приносящей доход деятельности				
1.4. Дебиторская задолженность по расчетам по ущербу и иным доходам за счет средств, полученных от оказания платных услуг (выполнения работ) и иной приносящей доход деятельности				

1.5. Расчеты с поставщиками и подрядчиками по платежам в бюджет, полученным от оказания платных услуг (выполнения работ) и иной приносящей доход деятельности				
1.6. Нереальная к взысканию (просроченная) дебиторская задолженность				
Субсидии на выполнение муниципального задания				
2.1. Дебиторская задолженность по доходам, полученным за счет субсидий на выполнение муниципального задания				
2.2. Дебиторская задолженность по выданным авансам, полученным за счет субсидий на выполнение государственного задания, - всего:				
в том числе:				
2.2.1. по выданным авансам на услуги связи				
2.2.2. по выданным авансам на транспортные услуги				
2.2.3. по выданным авансам на коммунальные услуги				
2.2.4. по выданным авансам на услуги по содержанию имущества				
2.2.5. по выданным авансам на прочие услуги				
2.2.6. по выданным авансам на приобретение основных средств				
2.2.7. по выданным авансам на приобретение нематериальных активов				
2.2.8. по выданным авансам на приобретение произведенных активов				
2.2.9. по выданным авансам на приобретение материальных запасов				
2.2.10. по выданным авансам на прочие расходы				
2.3. Дебиторская задолженность по				

расчетам с подотчетными лицами за счет субсидий на выполнение муниципального задания				
2.4. Дебиторская задолженность по расчетам по ущербу и иным доходам за счет субсидий на выполнение муниципального задания				
2.5. Расчеты с поставщиками и подрядчиками по платежам в бюджет, полученным за счет субсидий на выполнение муниципального задания	213 242,94	171 642,15	Уменьшение на 19,5 %	Переплата в ПФР, ФСС в результате предоставления б/листов в конце года, за негат.возд.на окр.среду.
2.6. Нереальная к взысканию (просроченная) дебиторская задолженность				
Деятельность с целевыми средствами (субсидии на иные цели и бюджетные инвестиции)				
3.1. Дебиторская задолженность по доходам, полученным за счет субсидий на иные цели, бюджетных инвестиций				
3.2. Дебиторская задолженность по выданным авансам за счет субсидий на иные цели, бюджетных инвестиций - всего:				
в том числе:				
3.2.1. по выданным авансам на услуги связи				
3.2.2. по выданным авансам на транспортные услуги				
3.2.3. по выданным авансам на коммунальные услуги				
3.2.4. по выданным авансам на услуги по содержанию имущества				
3.2.5. по выданным авансам на прочие услуги				
3.2.6. по выданным авансам на приобретение основных средств				
3.2.7. по выданным авансам на приобретение нематериальных				

активов				
3.2.8. по выданным авансам на приобретение произведенных активов				
3.2.9. по выданным авансам на приобретение материальных запасов				
3.2.10. по выданным авансам на прочие расходы				
3.3. Дебиторская задолженность с подотчетными лицами за счет субсидий на иные цели				
3.4. Дебиторская задолженность по расчетам по ущербу и иным доходам за счет субсидий на иные цели				
3.5. Расчеты с поставщиками и подрядчиками по платежам в бюджет, полученным за счет субсидий на иные цели, бюджетных инвестиций				
3.6. Нереальная к взысканию (просроченная) дебиторская задолженность				
II. Обязательства, всего	66 718 274,46	66 629 203,03	Уменьшение на 0,1%	
из них:				
Собственные доходы Учреждения				
1.1. Кредиторская задолженность по расчетам с поставщиками и подрядчиками от оказания платных услуг (выполнения работ) и иной приносящей доход деятельности - всего:				
в том числе:				
1.1.1. по начислениям на выплаты по оплате труда				
1.1.2. по оплате услуг связи				
1.1.3. по оплате транспортных услуг				
1.1.4. по оплате коммунальных услуг				

1.1.5. по оплате услуг по содержанию имущества				
1.1.6. по оплате прочих услуг				
1.1.7. по приобретению основных средств				
1.1.8. по приобретению нематериальных активов				
1.1.9. по приобретению произведенных активов				
1.1.10. по приобретению материальных запасов				
1.1.11. по оплате прочих расходов				
1.1.12. по платежам в бюджет				
1.1.13. по прочим расчетам с кредиторами				
1.2. Расчеты по доходам от оказания платных услуг (выполнения работ) и иной приносящей доход деятельности				
1.3. Расчеты с подотчетными лицами от оказания платных услуг (выполнения работ) и иной приносящей доход деятельности				
1.4. Расчеты по ущербу имуществу от оказания платных услуг (выполнения работ) и иной приносящей доход деятельности				
1.5. Просроченная кредиторская задолженность				
Субсидии на выполнение муниципального задания				
2.1. Кредиторская задолженность по расчетам с поставщиками и подрядчиками за счет субсидий на выполнение муниципального задания - всего:	32 644,89	31 734,00		
в том числе:				
2.1.1. по начислениям на выплаты по оплате труда				
2.1.2. по оплате услуг связи	181,89		Уменьшение на 100%	
2.1.3. по оплате транспортных				

услуг				
2.1.4. по оплате коммунальных услуг				
2.1.5. по оплате услуг по содержанию имущества				
2.1.6. по оплате прочих услуг				
2.1.7. по приобретению основных средств				
2.1.8. по приобретению нематериальных активов				
2.1.9. по приобретению произведенных активов				
2.1.10. по приобретению материальных запасов				
2.1.11. по оплате прочих расходов				
2.1.12. по платежам в бюджет	32 463,00	31 734,00	Уменьшение на 3%	Оплата налога на им-во будет произведена до 31.03.2019
2.1.13. по прочим расчетам с кредиторами				
2.2. Расчеты по доходам за счет субсидий на выполнение муниципального задания				
2.3. Расчеты с подотчетными лицами за счет субсидий на выполнение муниципального задания				
2.4. Расчеты по ущербу имуществу за счет субсидий на выполнение муниципального задания				
2.5. Просроченная кредиторская задолженность				
Деятельность с целевыми средствами (субсидии на иные цели и бюджетные инвестиции)				
3.1. Кредиторская задолженность по расчетам с поставщиками и подрядчиками за счет субсидий на иные цели и бюджетных инвестиций - всего:				
в том числе:				
3.1.1. по начислениям на выплаты				

по оплате труда				
3.1.2. по оплате услуг связи				
3.1.3. по оплате транспортных услуг				
3.1.4. по оплате коммунальных услуг				
3.1.5. по оплате услуг по содержанию имущества				
3.1.6. по оплате прочих услуг				
3.1.7. по приобретению основных средств				
3.1.8. по приобретению нематериальных активов				
3.1.9. по приобретению произведенных активов				
3.1.10. по приобретению материальных запасов				
3.1.11. по оплате прочих расходов				
3.1.12. по платежам в бюджет				
3.1.13. по прочим расчетам с кредиторами				
3.2. Расчеты по доходам за счет субсидий на иные цели и бюджетных инвестиций				
3.3. Расчеты с подотчетными лицами за счет субсидий на иные цели и бюджетных инвестиций				
3.4. Расчеты по ущербу имуществу за счет субсидий на иные цели и бюджетных инвестиций				
3.5. Просроченная кредиторская задолженность				

2.3.1. Сведения о показателях по дебиторской и кредиторской задолженности казенного Учреждения по деятельности, осуществляемой за счет средств бюджета муниципального района:

Номер (код) счета (субсчета) бюджетного учета	На начало отчетного периода, руб.	На конец отчетного периода, руб.	Изменение (увеличение, уменьшение), %	Причины образования дебиторской (кредиторской) задолженности
---	-----------------------------------	----------------------------------	---------------------------------------	--

Дебиторская задолженность				
Нереальная к взысканию/просроченная дебиторская задолженность				
Кредиторская задолженность				
Просроченная кредиторская задолженность				

2.4. Сведения о суммах доходов, полученных Учреждением от оказания (выполнения) платных услуг (работ):

Наименование (услуги) работы	Суммы доходов, полученных от оказания (выполнения) платных услуг (работ), руб.
Доходы всего:	1 280 520,91
в том числе:	
доходы от собственности	47 358,32
доходы от оказания платных образовательных услуги	1 233 162,59

2.5. Сведения об исполнении муниципального задания на оказание муниципальных услуг (выполнение работ):

Наименование показателя	Единица измерения	Значение, утвержденное в муниципальном задании на отчетный период	Фактическое значение за отчетный период	Характеристика причин отклонения от запланированных значений	Источник информации о фактическом значении показателя
1 Предоставление начального общего, основного общего, среднего общего образования	Дети от 6,5 до 18 лет	644	677	Увеличение численности учащихся	Муниципальное задание

2.6. Цены (тарифы) на платные услуги (работы) за единицу услуги, оказываемые потребителям (в динамике в течение отчетного периода):

N п/п	Наименование услуги (работы)	Период						
		I кв.	II кв.		III кв.		IV кв.	
		Цена (тариф)	Цена (тариф)	Изменен ие, %	Цена (тариф)	Изменен ие, %	Цена (тариф)	Изменен ие, %
1	2	3	4	5	6	7	8	9
2	Дополнительные образовательные услуги	300	300	-	300	-	300	-

2.7. Общее количество потребителей, воспользовавшихся услугами (работами) Учреждения (в том числе платными) за отчетный период – 408 чел. физических и (или) юридических лиц (человек, единиц).

2.8. Сведения о жалобах потребителей и принятых по результатам их рассмотрения мерах:

N п/п	Наименование потребителя	Суть жалобы	Принятые меры
1	2	3	4

2.9. Показатели кассовых и плановых (с учетом возвратов) поступлений и выплат, предусмотренных Планом финансово-хозяйственной деятельности бюджетного (автономного) Учреждения:

Наименование показателя	КОСГУ	Суммы плановых поступлений и выплат, руб.	Суммы кассовых поступлений (с учетом возврата) и выплат (с учетом восстановленных кассовых выплат), руб.	Процент исполнения, %	Причины отклонения от плановых показателей
1	2	3	4	5	6
планируемый остаток средств на начало планируемого года	X	66 400,00	66 400,00		
Поступления - всего	X	55 085 884,33	55 085 881,47		
в том числе:					
субсидии на финансовое обеспечение выполнения муниципального задания		50 559 562,21	50 559 562,21		
субсидии, предоставляемые в соответствии с абзацем вторым пункта 1 статьи 78.1 Бюджетного кодекса Российской Федерации		3 245 801,21	3 245 798,35		

в том числе:					
субсидия 1		3 201 626,74	3 201 623,88		
субсидия 2		44 174,47	44 174,47		
...					
субсидии на осуществление капитальных вложений в объекты капитального строительства государственной собственности или приобретение объектов недвижимого имущества в муниципальную собственность					
гранты в форме субсидий, в том числе предоставляемых по результатам конкурсов					
поступления от оказания Учреждением (подразделением) услуг (выполнения работ), относящихся в соответствии с уставом Учреждения (положением подразделения) к его основным видам деятельности, предоставление которых для физических и юридических лиц осуществляется на платной основе, - всего	130	1 233 162,59	1 233 162,59		
в том числе:					
услуга 1					
услуга 2	130	1 233 162,59	1 233 162,59		
...					
поступления от иной приносящей доход деятельности					
в том числе:					
поступление 1					
поступление 2					
...					
поступления от распоряжения					

имуществом, находящимся у Учреждения на праве оперативного управления					
планируемый остаток средств на конец планируемого года	X		706 137,27		
Выплаты, всего	X	55 085 884,33	54 446 144,20		
в том числе:					
Оплата труда и начисления на выплаты по оплате труда, всего	210	41 053 785,82	41 053 785,82		
заработная плата	211	31 354 151,87	31 354 151,87		
прочие выплаты	212	390 600,00	390 600,00		
начисление на выплаты по оплате труда	213	9 309 033,95	9 309 033,95		
Приобретение работ, услуг	220	9 210 419,50	8 570 682,23		
из них:					
услуги связи	221	282 393,53	282 393,53		
транспортные услуги	222				
коммунальные услуги	223	1 724 135,07	1 724 135,07		
арендная плата за пользование имуществом	224				
работы, услуги по содержанию имущества	225	731 583,99	712 746,20		
прочие работы, услуги	226	6 472 306,91	5 851 407,43		
Обслуживание долговых обязательств	230				
из них:					
обслуживание долговых обязательств перед резидентами	231				
обслуживание долговых обязательств перед нерезидентами	232				
Безвозмездные перечисления организациям	240				
из них:					
безвозмездные перечисления государственным и	241				

муниципальным организациям					
безвозмездные перечисления организациям, за исключением государственных и муниципальных организаций	242				
Безвозмездные перечисления бюджетам	250				
из них:					
перечисления наднациональным организациям и правительствам иностранных государств	252				
перечисления международным организациям	253				
Социальное обеспечение	260				
из них:					
пособия по социальной помощи населению	262				
пенсии, пособия, выплачиваемые организациями сектора государственного управления	263				
Прочие расходы	290	144 388,64	144 388,64		
Расходы по приобретению нефинансовых активов	300	4 677 290,37	4 677 287,51		
из них:					
основных средств	310	4 513 183,93	4 513 181,07		
нематериальных активов	320				
непроизведенных активов	330				
материальных запасов	340	164 106,44	164 106,44		
Расходы по приобретению финансовых активов	500				
из них:					
ценных бумаг, кроме акций	520				
акций и иных форм участия в капитале	530				
иных финансовых активов	550				

СПРАВОЧНО:					
объем публичных обязательств	X				
средства во временном распоряжении	X				
средства бюджетных инвестиций на лицевом счете для учета операций по переданным полномочиям	X				

2.9.1. Показатели кассового исполнения бюджетной сметы казенного Учреждения и показатели доведенных Учреждению лимитов бюджетных обязательств, руб.

Наименование показателя	Код расхода по бюджетной классификации					Утвержденные бюджетные ассигнования	Доведенные лимиты бюджетных обязательств	Кассовое исполнение	Неисполненные назначения по лимитам бюджетных обязательств	Исполнение, %
	Глава	Раздел, подраздел	Целевая статья	Вида расхода	КОСГУ					
1	3	4	5	6	7	8	9	10	11	12
Расходы, всего										
в том числе:										


Раздел 3. Сведения об использовании имущества, закрепленного за Учреждением

Наименование показателя	Ед. изм.	На начало отчетного года		На конец отчетного года	
		балансовая	остаточная	балансовая	остаточная
Общая балансовая (остаточная) стоимость недвижимого имущества, находящегося у Учреждения на праве оперативного управления	руб.	12 538 470,00	5 861 243,20	12 538 470,00	5 735 747,92
Общая балансовая (остаточная) стоимость недвижимого имущества, находящегося у Учреждения на праве оперативного управления и переданного в аренду	руб.				


Общая балансовая (остаточная) стоимость недвижимого имущества, находящегося у Учреждения на праве оперативного управления и переданного в безвозмездное пользование	руб.	15 343 372,20	806 439,03	17 454 287,01	1 359 339,47
Общая балансовая (остаточная) стоимость движимого имущества, находящегося у Учреждения на праве оперативного управления	руб.				
Общая балансовая (остаточная) стоимость движимого имущества, находящегося у Учреждения на праве оперативного управления и переданного в аренду	руб.				
Общая балансовая (остаточная) стоимость движимого имущества, находящегося у Учреждения на праве оперативного управления и переданного в безвозмездное пользование	руб.				
Общая площадь объектов недвижимого имущества, находящегося у Учреждения на праве оперативного управления	кв. м	5299,2	X	5299,2	X
Общая площадь объектов недвижимого имущества, находящегося у Учреждения на праве оперативного управления и переданного в аренду	кв. м	241,6	X	-	X
Общая площадь объектов недвижимого имущества, находящегося у Учреждения на праве оперативного управления и переданного в безвозмездное пользование	кв. м				
Количество объектов недвижимого имущества, находящегося у Учреждения на праве оперативного управления	ед.	1	X	1	X
Объем средств, полученных в отчетном году от распоряжения в установленном порядке имуществом, находящимся у Учреждения на праве	руб.	47 358,32			

оперативного управления					
Общая балансовая (остаточная) стоимость недвижимого имущества, приобретенного Учреждением в отчетном году за счет средств, выделенных из бюджета муниципального района	руб.				
Общая балансовая (остаточная) стоимость недвижимого имущества, приобретенного Учреждением в отчетном году за счет доходов, полученных от платных услуг и иной приносящей доход деятельности	руб.				
Общая балансовая (остаточная) стоимость особо ценного движимого имущества, находящегося у Учреждения на праве оперативного управления	руб.	950 135,40 ✓	301 607,05 ✓	861 974,86 ✓	182 670,77 ✓


Руководитель Учреждения


 (подпись) Грнгорченко Н.В. _____
 (расшифровка подписи)

Главный бухгалтер Учреждения


 (подпись) Титова Е.В. _____
 (расшифровка подписи)

Исполнитель


 (подпись) Титова Е.В. _____
 (расшифровка подписи)

Тел. 542-02-11

22 февраля 2019 г.

