

**ОТЧЕТ
ОБ ИСПОЛНЕНИИ УЧРЕЖДЕНИЕМ ПЛАНА ЕГО ФИНАНСОВО-ХОЗЯЙСТВЕННОЙ ДЕЯТЕЛЬНОСТИ**

на 1 октября 2017 г.

КОДЫ	
0503737	Форма по ОКУД
01.10.2017	Дата
58254751	по ОКПО
46615000	по ОКТМО
29059528	по ОКПО
933	Глава по БК
383	по ОКЕИ

Муниципальное бюджетное общеобразовательное учреждение "Средняя общеобразовательная школа №19"

Управление образования администрации Сергиево-Посадского муниципального района Московской области

Собственные доходы учреждения
квартальная, годовая
руб

Учреждение
Обособленное подразделение
Учредитель
Наименование органа, осуществляющего полномочия учредителя
Вид финансового обеспечения (деятельности)
Периодичность:
Единица измерения:

1. Доходы учреждения

Наименование показателя*	Код строки	Код аналитики**	Утверждено плановых назначений	Исполнено плановых назначений					Не исполнено плановых назначений
				через лицевые счета	через банковские счета	через кассу учреждения	некассовыми операциями	итого	
1	2	3	4	5	6	7	8	9	10
Доходы - всего	010		736 915,79	329 146,34	-	-	-	329 146,34	407 769,45
<i>Доходы от собственности</i>	030	120	324 715,79	58 566,68	-	-	-	58 566,68	266 149,11
<i>Доходы от оказания платных услуг (работ) и компенсации затрат</i>	040	130	412 200,00	270 579,66	-	-	-	270 579,66	141 620,34
<i>Суммы принудительного изъятия</i>	050	140	-	-	-	-	-	-	-
<i>Безвозмездные поступления от бюджетов</i>	060	150	-	-	-	-	-	-	-
в том числе: поступления от национальных организаций и правительств иностранных государств	062	152	-	-	-	-	-	-	-
поступления от международных финансовых организаций	063	153	-	-	-	-	-	-	-
<i>Доходы от операций с активами</i>	090	400	-	-	-	-	-	-	-
в том числе: от выбытия основных средств	092	410	-	-	-	-	-	-	-
от выбытия нематериальных активов	093	420	-	-	-	-	-	-	-
от выбытия непроизведенных активов	094	430	-	-	-	-	-	-	-
от выбытия материальных запасов	095	440	-	-	-	-	-	-	-
<i>Прочие доходы</i>	100	180	-	-	-	-	-	-	-

* Отражается при наличии

** - Код аналитической группы подвида доходов бюджетов (разряды с 18 по 20 кода классификации доходов бюджетов)

2. Расходы учреждения

Наименование показателя*	Код строки	Код аналитики** *	Утверждено плановых назначений	Исполнено плановых назначений						Не исполнено плановых назначений
				через лицевые счета	через банковские счета	через кассу учреждения	некассовыми операциями	Итого		
1	2	3	4	5	6	7	8	9	10	
Расходы - всего	200	X	736 915,79	324 131,68	-	-	-	324 131,68	412 784,11	
<i>в том числе:</i>										
Расходы на выплаты персоналу в целях обеспечения выполнения функций государственными (муниципальными) органами, казенными учреждениями, органами управления государственными внебюджетными фондами		100	187 200,00	89 733,95	-	-	-	89 733,95	97 466,05	
Расходы на выплаты персоналу казенных учреждений		110	187 200,00	89 733,95	-	-	-	89 733,95	97 466,05	
Фонд оплаты труда учреждений		111	143 800,00	70 490,00	-	-	-	70 490,00	73 310,00	
Взносы по обязательному социальному страхованию на выплаты по оплате труда работников и иные выплаты работникам учреждений		119	43 400,00	19 243,95	-	-	-	19 243,95	24 156,05	
Закупка товаров, работ и услуг для обеспечения государственных (муниципальных) нужд		200	549 415,79	234 279,88	-	-	-	234 279,88	315 135,91	
Иные закупки товаров, работ и услуг для обеспечения государственных (муниципальных) нужд		240	549 415,79	234 279,88	-	-	-	234 279,88	315 135,91	
Прочая закупка товаров, работ и услуг для обеспечения государственных (муниципальных) нужд		244	549 415,79	234 279,88	-	-	-	234 279,88	315 135,91	
Иные бюджетные ассигнования		800	300,00	117,85	-	-	-	117,85	182,15	
Уплата налогов, сборов и иных платежей		850	300,00	117,85	-	-	-	117,85	182,15	
Уплата иных платежей		853	300,00	117,85	-	-	-	117,85	182,15	
Результат исполнения (дефицит / профицит)	450	X	-	5 014,66	-	-	-	5 014,66	X	

*** Код вида расхода (разряды с 18 по 20 кода классификации расходов бюджетов)

3. Источники финансирования дефицита средств учреждения

Наименование показателя*	Код строки	Код аналитики**	Утверждено плановых назначений	Исполнено плановых назначений					Не исполнено плановых назначений
				через лицевые счета	через банковские счета	через кассу учреждения	некассовыми операциями	итого	
1	2	3	4	5	6	7	8	9	10
Источники финансирования дефицита средств - всего (стр. 520+стр. 590+стр. 620+стр. 700+стр. 730+стр. 731+стр. 732+стр. 820+стр. 830) в том числе:	500			-5 014,66				-5 014,66	
Внутренние источники	520								
из них:									
Доходы от переоценки активов		171							
Увеличение стоимости ценных бумаг, кроме акций и иных форм участия в капитале		520							
Уменьшение стоимости ценных бумаг, кроме акций и иных форм участия в капитале		620							
Увеличение задолженности по ссудам, займам		540							
Уменьшение задолженности по ссудам, займам		640							
Увеличение задолженности по займам		710							
Уменьшение задолженности по займам		810							
Денежные средства	590	X							
поступление денежных средств прочие	591	510							
выбытие денежных средств	592	610							
Внешние источники*****	620								
из них:									
Изменение остатков средств	700	X		-5 014,66				-5 014,66	
увеличение остатков средств, всего	710	510	X	-337 546,34				-337 546,34	X
уменьшение остатков средств, всего	720	610	X	332 531,68				332 531,68	X
Изменение остатков по внутренним оборотам средств учреждения	730	X							
в том числе:									
увеличение остатков учреждения	731	510							X
уменьшение остатков учреждения	732	610							X
Изменение остатков по внутренним расчетам	820	X							


4. Сведения о возвратах остатков субсидий и расходов прошлых лет

Наименование показателя*	Код строки	Код аналитики	Произведено возвратов					Итого
			через лицевые счета	через банковские счета	через кассу учреждения	некассовыми операциями		
1	2	3	4	5	6	7	8	
Возвращено остатков субсидий прошлых лет, всего из них по кодам аналитики:	910	X	-	-	-	-	-	
Доходы от оказания платных услуг (работ)*****		130	-	-	-	-	-	
Прочие доходы		180	-	-	-	-	-	
Возвращено расходов прошлых лет, всего***** из них по кодам аналитики:	950	X	-	-	-	-	-	
	950	X	-	-	-	-	-	


***** Формируется только в части возвратов субсидии на выполнение государственного (муниципального) задания

***** Показатели по строке 950 по кодам аналитики в 2016 году не формируются

Директор

 (подпись)
Н.В. Григоренко
(расшифровка подписи)

главный бухгалтер

 (подпись)
Е.В. Титова
(расшифровка подписи)

Руководитель финансово-экономической службы

(подпись)

Централизованная бухгалтерия

(наименование, ОГРН, ИНН, КПП, местонахождение)

Руководитель
(уполномоченное лицо)

(должность)

(подпись)

(расшифровка подписи)

4 октября 2017 г.

ОБ ИСПОЛНЕНИИ УЧРЕЖДЕНИЕМ ПЛАНА ЕГО ФИНАНСОВО-ХОЗЯЙСТВЕННОЙ ДЕЯТЕЛЬНОСТИ

ОТЧЕТ

на 1 октября 2017 г.

	КОДЫ
Форма по ОКУД	0503737
Дата	01.10.2017
по ОКПО	58254751
по ОКТМО	46615000
по ОКПО	29059528
Глава по БК	933
по ОКЕИ	383

Муниципальное бюджетное общеобразовательное учреждение "Средняя общеобразовательная школа №19"

Учреждение

Обособленное подразделение

Учредитель

Наименование органа, осуществляющего полномочия учредителя

Управление образования администрации Сергиево-Посадского муниципального района Московской области

Вид финансового обеспечения (деятельности)

Субсидии на выполнение государственного (муниципального) задания квартальная, годовая

Периодичность:

Единица измерения:

1. Доходы учреждения

Наименование показателя*	Код строки	Код аналитики**	Утверждено плановых назначений	Исполнено плановых назначений					Не исполнено плановых назначений
				через лицевые счета	через банковские счета	через кассу учреждения	некассовыми операциями	итого	
1	2	3	4	5	6	7	8	9	10
Доходы - всего	010		42 042 191,00	29 785 263,18	-	-	-	29 785 263,18	12 256 927,82
<i>Доходы от собственности</i>	030	120	-	-	-	-	-	-	-
<i>Доходы от оказания платных услуг (работ) и компенсации затрат</i>	040	130	42 042 191,00	29 785 263,18	-	-	-	29 785 263,18	12 256 927,82
<i>Суммы принудительного изъятия</i>	050	140	-	-	-	-	-	-	-
<i>Безвозмездные поступления от бюджетов</i>	060	150	-	-	-	-	-	-	-
в том числе:									
поступления от национальных организаций и правительств иностранных государств	062	152	-	-	-	-	-	-	-
поступления от международных финансовых организаций	063	153	-	-	-	-	-	-	-
<i>Доходы от операций с активами</i>	090	400	-	-	-	-	-	-	-
в том числе:									
от выбытий основных средств	092	410	-	-	-	-	-	-	-
от выбытий нематериальных активов	093	420	-	-	-	-	-	-	-
от выбытий непроизведенных активов	094	430	-	-	-	-	-	-	-
от выбытий материальных запасов	095	440	-	-	-	-	-	-	-
<i>Прочие доходы</i>	100	180	-	-	-	-	-	-	-

* Отражается при наличии

** - Код аналитической группы подвида доходов бюджетов (разряды с 18 по 20 кода классификации доходов бюджетов)

2. Расходы учреждения

Наименование показателя*	Код строки	Код аналитики** *	Утверждено плановых назначений	Исполнено плановых назначений					Не исполнено плановых назначений
				через лицевые счета	через банковские счета	через кассу учреждения	некассовыми операциями	итого	
1	2	3	4	5	6	7	8	9	10
Расходы - всего	200	X	42 042 191,00	28 775 404,51	-	-	-	28 775 404,51	13 266 786,49
<i>в том числе:</i>									
Расходы на выплаты персоналу в целях обеспечения выполнения функций государственными (муниципальными) органами, казенными учреждениями, органами управления государственными внебюджетными фондами		100	33 407 100,00	23 337 132,61	-	-	-	23 337 132,61	10 069 967,39
Расходы на выплаты персоналу казенных учреждений		110	33 407 100,00	23 337 132,61	-	-	-	23 337 132,61	10 069 967,39
Фонд оплаты труда учреждений		111	25 660 000,00	18 070 235,90	-	-	-	18 070 235,90	7 589 764,20
Взносы по обязательному социальному страхованию на выплаты по оплате труда работников и иные выплаты работникам учреждений		119	7 747 100,00	5 266 896,81	-	-	-	5 266 896,81	2 480 203,19
Закупка товаров, работ и услуг для обеспечения государственных (муниципальных) нужд		200	8 423 891,00	5 368 653,90	-	-	-	5 368 653,90	3 055 237,10
Иные закупки товаров, работ и услуг для обеспечения государственных (муниципальных) нужд		240	8 423 891,00	5 368 653,90	-	-	-	5 368 653,90	3 055 237,10
Прочая закупка товаров, работ и услуг для обеспечения государственных (муниципальных) нужд		244	8 423 891,00	5 368 653,90	-	-	-	5 368 653,90	3 055 237,10
Иные бюджетные ассигнования		800	211 200,00	69 618,00	-	-	-	69 618,00	141 582,00
Уплата налогов, сборов и иных платежей		850	211 200,00	69 618,00	-	-	-	69 618,00	141 582,00
Уплата налога на имущество организаций и земельного налога		851	211 200,00	69 618,00	-	-	-	69 618,00	141 582,00
Результат исполнения (дефицит / профицит)	450	X	-	1 009 858,67	-	-	-	1 009 858,67	X

*** Код вида расхода (разряды с 18 по 20 кода классификации расходов бюджетов)

3. Источники финансирования дефицита средств учреждения

Наименование показателя*	Код строки	Код аналитики**	Утверждено плановых назначений	Исполнено плановых назначений					Не исполнено плановых назначений
				через лицевые счета	через банковские счета	через кассу учреждения	некассовыми операциями	Итого	
1	2	3	4	5	6	7	8	9	10
Источники финансирования дефицита средств - всего (стр. 520+стр. 590+стр. 620+стр. 700+стр. 730+стр. 820+стр. 830) в том числе:									
Внутренние источники	500			-1 009 858,67				-1 009 858,67	
из них:	520								
Доходы от переоценки активов		171							
Увеличение стоимости ценных бумаг, кроме акций и иных форм участия в капитале		520							
Уменьшение стоимости ценных бумаг, кроме акций и иных форм участия в капитале		620							
Увеличение задолженности по ссудам, займам		540							
Уменьшение задолженности по ссудам, займам		640							
Увеличение задолженности по займам, кредитам		710							
Уменьшение задолженности по займам, кредитам		810							
Движение денежных средств	590	X							
поступление денежных средств прочие	591	510							
выбытие денежных средств	592	610							
Внешние источники****	620								
из них:									
Изменение остатков средств	700	X		-1 009 858,67				-1 009 858,67	
увеличение остатков средств, всего	710	510	X	-29 785 263,18				-29 785 263,18	X
уменьшение остатков средств, всего	720	610	X	28 775 404,51				28 775 404,51	X
Изменение остатков по внутренним оборотам средств учреждения	730	X							
в том числе:									
увеличение остатков средств учреждения	731	510							X
уменьшение остатков средств учреждения	732	610							X
Изменение остатков по внутренним расчетам	820	X							

4. Сведения о возвратах остатков субсидий и расходов прошлых лет

Наименование показателя*	Код строки	Код аналитики	Произведено возвратов					Итого
			через лицевые счета	через банковские счета	через кассу учреждения	некассовыми операциями		
1	2	3	4	5	6	7	8	
Возвращено остатков субсидий прошлых лет, всего								
из них по кодам аналитики:	910	X	-	-	-	-	-	
Доходы от оказания платных услуг (работ)*****		130	-	-	-	-	-	
Прочие доходы		180	-	-	-	-	-	
Возвращено расходов прошлых лет, всего*****	950	X	-	-	-	-	-	
из них по кодам аналитики:	950	X	-	-	-	-	-	

***** Формируется только в части возвратов субсидии на выполнение государственного (муниципального) задания

***** Показатели по строке 950 по кодам аналитики в 2016 году не формируются

Директор

(подпись)

Н.В. Григоренко

Н.В. Григоренко

(расшифровка подписи)

главный бухгалтер

(подпись)

Е.В. Титова

Е.В. Титова

(расшифровка подписи)

Руководитель финансово-экономической службы

(подпись)

(подпись)

(расшифровка подписи)

Централизованная бухгалтерия

(наименование, ОГРН, ИНН, КПП, местонахождение)

Руководитель
(уполномоченное лицо)

(должность)

(подпись)

(расшифровка подписи)

4 октября 2017 г.

**ОТЧЕТ
ОБ ИСПОЛНЕНИИ УЧРЕЖДЕНИЕМ ПЛАНА ЕГО ФИНАНСОВО-ХОЗЯЙСТВЕННОЙ ДЕЯТЕЛЬНОСТИ**

на 1 октября 2017 г.

форма по ОКУД	КОДЫ
Дата	0503737
по ОКПО	01.10.2017
по ОКТМО	58254751
по ОКПО	46615000
Глава по БК	29059528
по ОКЕИ	933
	383

Муниципальное бюджетное общеобразовательное учреждение "Средняя общеобразовательная школа №19"

Управление образования администрации Сергиево-Посадского муниципального района Московской области

Субсидии на иные цели
квартальная, годовая
руб

Учреждение
Обособленное подразделение
Учредитель
Наименование органа, осуществляющего полномочия кредитителя
Вид финансового обеспечения (деятельности)
Периодичность:
Единица измерения:

1. Доходы учреждения

Наименование показателя*	Код строки	Код аналитики**	Утверждено плановых назначений	Исполнено плановых назначений				Не исполнено плановых назначений	
				через лицевые счета	через банковские счета	через кассу учреждения	некассовыми операциями		итого
1	2	3	4	5	6	7	8	9	10
Доходы - всего	010		1 182 517,30	1 182 517,30	-	-	-	1 182 517,30	-
<i>Доходы от собственности</i>	030	120	-	-	-	-	-	-	-
<i>Доходы от оказания платных услуг (работ) и компенсации затрат</i>	040	130	-	-	-	-	-	-	-
<i>Суммы принудительного изъятия</i>	050	140	-	-	-	-	-	-	-
<i>Безвозмездные поступления от бюджетов</i>	060	150	-	-	-	-	-	-	-
в том числе:									
поступления от национальных организаций и правительств иностранных государств	062	152	-	-	-	-	-	-	-
поступления от международных финансовых организаций	063	153	-	-	-	-	-	-	-
<i>Доходы от операций с активами</i>	090	400	-	-	-	-	-	-	-
в том числе:									
от выбытия основных средств	092	410	-	-	-	-	-	-	-
от выбытия нематериальных активов	093	420	-	-	-	-	-	-	-
от выбытия непроизведенных активов	094	430	-	-	-	-	-	-	-
от выбытия материальных запасов	095	440	-	-	-	-	-	-	-
<i>Прочие доходы</i>	100	180	1 182 517,30	1 182 517,30	-	-	-	1 182 517,30	-

* Отражается при наличии

** - Код аналитической группы подвидов доходов бюджетов (разряды с 18 по 20 кода классификации доходов бюджетов)

2. Расходы учреждения

Наименование показателя*	Код строки	Код аналитики** *	Утверждено плановых назначений	Исполнено плановых назначений					Итого	Не исполнено плановых назначений
				через лицевые счета	через банковские счета	через кассу учреждения	некассовыми операциями	7		
1	2	3	4	5	6	7	8	9	10	
Расходы - всего	200	X	1 202 007,63	982 007,63	-	-	-	982 007,63	220 000,00	
<i>в том числе:</i>										
Закупка товаров, работ и услуг для обеспечения государственных (муниципальных) нужд		200	1 143 417,63	923 417,63	-	-	-	923 417,63	220 000,00	
<i>Иные закупки товаров, работ и услуг для обеспечения государственных (муниципальных) нужд</i>		240	1 143 417,63	923 417,63	-	-	-	923 417,63	220 000,00	
<i>Прочая закупка товаров, работ и услуг для обеспечения государственных (муниципальных) нужд</i>		244	1 143 417,63	923 417,63	-	-	-	923 417,63	220 000,00	
Социальное обеспечение и иные выплаты населению		300	58 590,00	58 590,00	-	-	-	58 590,00	-	
<i>Премии и гранты</i>		350	58 590,00	58 590,00	-	-	-	58 590,00	-	
Результат исполнения (дефицит / профицит)	450	X	-19 490,33	200 509,67	-	-	-	200 509,67	X	

*** Код вида расхода (разряды с 18 по 20 кода классификации расходов бюджетов)

3. Источники финансирования дефицита средств учреждения


Наименование показателя*	Код строки	Код аналитики**	Утверждено плановых назначений	Исполнено плановых назначений					Не исполнено плановых назначений
				через лицевые счета	через банковские счета	через кассу учреждения	некассовыми операциями	Итого	
1	2	3	4	5	6	7	8	9	10
Источники финансирования дефицита средств - всего (стр. 520+стр. 590+стр. 620+стр. 700+стр. 730+стр. 820+стр. 830) в том числе:	500		19 490,33	-200 509,67	-	-	-	-200 509,67	220 000,00
Внутренние источники	520		-	-	-	-	-	-	-
из них:									
Доходы от переоценки активов		171	-	-	-	-	-	-	-
Увеличение стоимости ценных бумаг, кроме акций и иных форм участия в капитале		520	-	-	-	-	-	-	-
Уменьшение стоимости ценных бумаг, кроме акций и иных форм участия в капитале		620	-	-	-	-	-	-	-
Увеличение задолженности по ссудам, займам		540	-	-	-	-	-	-	-
Уменьшение задолженности по ссудам, займам		640	-	-	-	-	-	-	-
Увеличение задолженности по займам		710	-	-	-	-	-	-	-
Уменьшение задолженности по займам		810	-	-	-	-	-	-	-
Движение денежных средств	590	X	-	-	-	-	-	-	-
поступление денежных средств прочие	591	510	-	-	-	-	-	-	-
выбытие денежных средств	592	610	-	-	-	-	-	-	-
Внешние источники*****	620		-	-	-	-	-	-	-
из них:									
Изменение остатков средств	700	X	19 490,33	-200 509,67	-	-	-	-200 509,67	220 000,00
увеличение остатков средств, всего	710	510	X	-1 182 517,30	-	-	-	-1 182 517,30	X
уменьшение остатков средств, всего	720	610	X	982 007,63	-	-	-	982 007,63	X
Изменение остатков по внутренним оборотам средств учреждения	730	X	-	-	-	-	-	-	-
в том числе:									
увеличение остатков средств учреждения	731	510	-	-	-	-	-	-	X
уменьшение остатков средств учреждения	732	610	-	-	-	-	-	-	X
Изменение остатков по внутренним расчетам	820	X	-	-	-	-	-	-	-

4. Сведения о возвратах остатков субсидий и расходов прошлых лет

Наименование показателя*	Код строки	Код аналитики	Произведено возвратов					Итого
			через лицевые счета	через банковские счета	через кассу учреждения	некассовыми операциями		
1	2	3	4	5	6	7	8	
Возвращено остатков субсидий прошлых лет, всего из них по кодам аналитики:	910	X	-	-	-	-	-	
Доходы от оказания платных услуг (работ)*****		130	-	-	-	-	-	
Прочие доходы		180	-	-	-	-	-	
Возвращено расходов прошлых лет, всего*****	950	X	-	-	-	-	-	
из них по кодам аналитики:	950	X	-	-	-	-	-	

***** Формируется только в части возвратов субсидии на выполнение государственного (муниципального) задания
 ***** Показатели по строке 950 по кодам аналитики в 2016 году не формируются

Директор


 (подпись)

Н.В. Григоренко
 (расшифровка подписи)

главный бухгалтер

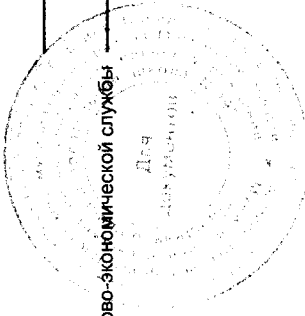

 (подпись)

Е.В. Титова
 (расшифровка подписи)

Руководитель финансово-экономической службы

(подпись)

(расшифровка подписи)



Централизованная бухгалтерия

(наименование, ОГРН, ИНН, КПП, место нахождения)

Руководитель
 (уполномоченное лицо)

(должность)

(подпись)

(расшифровка подписи)

4 октября 2017 г.