

ОТЧЕТ ОБ ИСПОЛНЕНИИ УЧРЕЖДЕНИЕМ ПЛАНА ЕГО ФИНАНСОВО-ХОЗЯЙСТВЕННОЙ ДЕЯТЕЛЬНОСТИ

на 1 января 2018 г.

КОДЫ	0503737
Форма по ОКУД	01.01.2018
Дата	58254751
по ОКПО	46615000
по ОКТМО	29059528
по ОКПО	933
Глава по БК	383
по ОКЕИ	

Муниципальное бюджетное общеобразовательное учреждение "Средняя общеобразовательная школа №19"

Управление образования администрации Сергиево-Посадского муниципального района Московской области

Собственные доходы учреждения
квартальная, годовая
руб

Учреждение
Обособленное подразделение
Учредитель
Наименование органа, осуществляющего полномочия учредителя
Вид финансового обеспечения (деятельности)
Периодичность:
Единица измерения:

1. Доходы учреждения

Наименование показателя*	Код строки	Код аналитики**	Утверждено плановых назначений	Исполнено плановых назначений					Не исполнено плановых назначений
				через лицевые счета	через банковские счета	через кассу учреждения	некассовыми операциями	итого	
1	2	3	4	5	6	7	8	9	10
Доходы - всего	010		971 583,75	721 867,96	-	-	-	721 867,96	
<i>Доходы от собственности</i>	030	120	308 282,47	58 566,68	-	-	-	58 566,68	249715,79
<i>Доходы от оказания платных услуг (работ) и компенсации затрат</i>	040	130	663 301,28	663 301,28	-	-	-	663 301,28	-
<i>Суммы принудительного изъятия</i>	050	140	-	-	-	-	-	-	-
<i>Безвозмездные поступления от бюджетов</i>	060	150	-	-	-	-	-	-	-
в том числе: поступления от наднациональных организаций и правительств иностранных государств	062	152	-	-	-	-	-	-	-
поступления от международных финансовых организаций	063	153	-	-	-	-	-	-	-
<i>Доходы от операций с активами</i>	090	400	-	-	-	-	-	-	-
в том числе: от выбытий основных средств	092	410	-	-	-	-	-	-	-
от выбытий материальных активов	093	420	-	-	-	-	-	-	-
от выбытий непроизведенных активов	094	430	-	-	-	-	-	-	-
от выбытий материальных запасов	095	440	-	-	-	-	-	-	-
<i>Прочие доходы</i>	100	180	-	-	-	-	-	-	-

* Отражается при наличии

** - Код аналитической группы подвида доходов бюджетов (разряды с 18 по 20 кода классификации доходов бюджетов)

2. Расходы учреждения

Наименование показателя*	Код строки	Код аналитики** *	Утверждено плановых назначений	Исполнено плановых назначений					Не исполнено плановых назначений
				через лицевые счета	через банковские счета	через кассу учреждения	некассовыми операциями	итого	
1	2	3	4	5	6	7	8	9	10
Расходы - всего	200	X	971 583,75	715 467,96	-	-	-	715 467,96	256 115,79
<i>в том числе:</i>									
Расходы на выплаты персоналу в целях обеспечения выполнения функций государственными (муниципальными) органами, казенными учреждениями, органами управления государственными внебюджетными фондами		100	319 409,63	319 409,63	-	-	-	319 409,63	-
Расходы на выплаты персоналу казенных учреждений		110	319 409,63	319 409,63	-	-	-	319 409,63	-
Фонд оплаты труда учреждений		111	257 930,00	257 930,00	-	-	-	257 930,00	-
Взносы по обязательному социальному страхованию на выплаты по оплате труда работников и иные выплаты работникам учреждений		119	61 479,63	61 479,63	-	-	-	61 479,63	-
Закупка товаров, работ и услуг для обеспечения государственных (муниципальных) нужд		200	633 735,56	377 619,77	-	-	-	377 619,77	256 115,79
<i>Иные закупки товаров, работ и услуг для обеспечения государственных (муниципальных) нужд</i>		240	633 735,56	377 619,77	-	-	-	377 619,77	256 115,79
Прочая закупка товаров, работ и услуг для обеспечения государственных (муниципальных) нужд		244	633 735,56	377 619,77	-	-	-	377 619,77	256 115,79
Иные бюджетные ассигнования		800	18 438,56	18 438,56	-	-	-	18 438,56	-
Уплата налогов, сборов и иных платежей		850	18 438,56	18 438,56	-	-	-	18 438,56	-
Уплата прочих налогов, сборов		852	7 994,00	7 994,00	-	-	-	7 994,00	-
Уплата иных платежей		853	10 444,56	10 444,56	-	-	-	10 444,56	-
Результат исполнения (дефицит / профицит)	450	X	-	6 400,00	-	-	-	6 400,00	X

*** Код вида расхода (разряды с 18 по 20 кода классификации расходов бюджетов)

3. Источники финансирования дефицита средств учреждения

Наименование показателя*	Код строки	Код аналитики**	Утверждено плановых назначений	Исполнено плановых назначений					Не исполнено плановых назначений
				через лицевые счета	через банковские счета	через кассу учреждения	некассовыми операциями	итого	
1	2	3	4	5	6	7	8	9	10
Источники финансирования дефицита средств - всего (стр. 520+стр. 590+стр. 620+стр. 700+стр. 730+стр. 820+стр. 830) в том числе:									
Внутренние источники	500			-6 400,00				-6 400,00	
из них:	520								
Доходы от переоценки активов		171							
Увеличение стоимости ценных бумаг, кроме акций и иных форм участия в капитале		520							
Уменьшение стоимости ценных бумаг, кроме акций и иных форм участия в капитале		620							
Увеличение задолженности по ссудам, займам		540							
Уменьшение задолженности по ссудам, займам		640							
Увеличение задолженности по займам		710							
Уменьшение задолженности по займам		810							
Деяние денежных средств	590	X							
поступление денежных средств прочие	591	510							
выбытие денежных средств	592	610							
Внешние источники****	620								
из них:									
Изменение остатков средств	700	X		-6 400,00				-6 400,00	
увеличение остатков средств, всего	710	510	X	-721 867,96				-721 867,96	X
уменьшение остатков средств, всего	720	610	X	715 467,96				715 467,96	X
Изменение остатков по внутренним оборотам средств учреждения	730	X							
в том числе:									
увеличение остатков средств учреждения	731	510							X
уменьшение остатков средств учреждения	732	610							X
Изменение остатков по внутренним расчетам	820	X							

Наименование показателя*	Код строки	Код аналитики**	Утверждено плановых назначений	Исполнено плановых назначений					Не исполнено плановых назначений
				через лицевые счета	через банковские счета	через кассу учреждения	некассовыми операциями	итого	
1	2	3	4	5	6	7	8	9	10
в том числе: увеличение остатков по внутренним расчетам (Кт 030404510) уменьшение остатков по внутренним расчетам (Дт 030404610)	821 822		- -	- -	- -	- -	- -	- -	- -
Изменение остатков расчетов по внутренним привлеченным средствам	830	X	-	-	-	-	-	-	-
в том числе: увеличение расчетов по внутреннему привлечению остатков средств (Кт 030406000) уменьшение расчетов по внутреннему привлечению остатков средств (Дт 030406000)	831 832		- -	- -	- -	- -	- -	- -	- -

**** Код аналитической группы вида источников финансирования дефицитов бюджетов (разряды с 18 по 20 кода классификации источников финансирования дефицита бюджета)

***** Показатели по строкам формируются только по виду деятельности "Приносящая доход деятельность (Собственные доходы учреждения)"

4. Сведения о возвратах остатков субсидий и расходов прошлых лет

Наименование показателя*	Код строки	Код аналитики	Проведено возвратов					Итого
			через лицевые счета	через банковские счета	через кассу учреждения	некассовыми операциями		
1	2	3	4	5	6	7	8	
Возвращено остатков субсидий прошлых лет, всего из них по кодам аналитики:	910	X	-	-	-	-	-	
Доходы от оказания платных услуг (работ)*****		130	-	-	-	-	-	
Прочие доходы		180	-	-	-	-	-	
Возвращено расходов прошлых лет, всего из них по кодам аналитики:	950	X	-	-	-	-	-	
	950	X	-	-	-	-	-	


***** Формируется только в части возвратов субсидии на выполнение государственного (муниципального) задания

Директор


(подпись)

Н. В. Григоренко
(расшифровка подписи)

главный бухгалтер

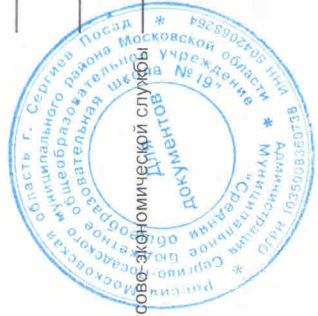

(подпись)

Е. В. Титова
(расшифровка подписи)

Руководитель финансово-экономической службы


(подпись)

(расшифровка подписи)



Централизованная бухгалтерия

(наименование, ОГРН, ИНН, КПП, местонахождение)

Руководитель
(уполномоченное лицо)

(должность)

(подпись)

(расшифровка подписи)

Исполнитель

(должность)

(расшифровка подписи)

(телефон, e-mail)

16 января 2018 г.

ОТЧЕТ ОБ ИСПОЛНЕНИИ УЧРЕЖДЕНИЕМ ПЛАНА ЕГО ФИНАНСОВО-ХОЗЯЙСТВЕННОЙ ДЕЯТЕЛЬНОСТИ

на 1 января 2018 г.

	КОДЫ
Форма по ОКУД	0503737
Дата	01.01.2018
по ОКПО	58254751
по ОКТМО	46615000
по ОКПО	29059528
Глава по БК	933
по ОКЕИ	383

Муниципальное бюджетное образовательное учреждение "Средняя общеобразовательная школа №19"

Управление образования администрации Сергиево-Посадского муниципального района Московской области

Субсидии на выполнение государственного (муниципального) задания
квартальная, годовая
руб

Учреждение
Обособленное подразделение

Учредитель
Наименование органа, осуществляющего
полномочия учредителя

Вид финансового обеспечения (деятельности)
Периодичность:

Единица измерения:

1. Доходы учреждения

Наименование показателя*	Код строки	Код аналитики**	Утверждено плановых назначений	Исполнено плановых назначений					Не исполнено плановых назначений
				через лицевые счета	через банковские счета	через кассу учреждения	некассовыми операциями	итого	
1	2	3	4	5	6	7	8	9	10
Доходы - всего	010		44 733 991,00	44 717 991,00	-	-	-	44 717 991,00	16 000,00
<i>Доходы от собственности</i>	030	120	-	-	-	-	-	-	-
<i>Доходы от оказания платных услуг (работ) и компенсации затрат</i>	040	130	44 733 991,00	44 717 991,00	-	-	-	44 717 991,00	16 000,00
<i>Суммы принудительного изъятия</i>	050	140	-	-	-	-	-	-	-
<i>Безвозмездные поступления от бюджетов</i>	060	150	-	-	-	-	-	-	-
в том числе: поступления от национальных организаций и правительств иностранных государств	062	152	-	-	-	-	-	-	-
поступления от международных финансовых организаций	063	153	-	-	-	-	-	-	-
<i>Доходы от операций с активами</i>	090	400	-	-	-	-	-	-	-
в том числе: от выбытий основных средств	092	410	-	-	-	-	-	-	-
от выбытий нематериальных активов	093	420	-	-	-	-	-	-	-
от выбытий произведенных активов	094	430	-	-	-	-	-	-	-
от выбытий материальных запасов	095	440	-	-	-	-	-	-	-
<i>Прочие доходы</i>	100	180	-	-	-	-	-	-	-

* Отражается при наличии

** - Код аналитической группы дохода бюджетов (разряды с 18 по 20 кода классификации доходов бюджетов)

2. Расходы учреждения

Наименование показателя*	Код строки	Код аналитики** *	Утверждено плановых назначений	Исполнено плановых назначений					Итого	Не исполнено плановых назначений
				через лицевые счета	через банковские счета	через кассу учреждения	некассовыми операциями	9		
1	2	3	4	5	6	7	8	9	10	
Расходы - всего	200	X	44 733 991,00	44 657 991,00	-	-	-	44 657 991,00	76 000,00	
<i>в том числе:</i>										
Расходы на выплаты персоналу в целях обеспечения выполнения функций государственными (муниципальными) органами, казенными учреждениями, органами управления государственными внебюджетными фондами		100	35 832 100,00	35 816 100,00	-	-	-	35 816 100,00	16 000,00	
Расходы на выплаты персоналу казенных учреждений		110	35 832 100,00	35 816 100,00	-	-	-	35 816 100,00	16 000,00	
Фонд оплаты труда учреждений		111	27 513 025,84	27 497 025,84	-	-	-	27 497 025,84	16 000,00	
Взносы по обязательному социальному страхованию на выплаты по оплате труда работников и иные выплаты работникам учреждений		119	8 319 074,16	8 319 074,16	-	-	-	8 319 074,16	-	
Закупка товаров, работ и услуг для обеспечения государственных (муниципальных) нужд		200	8 765 415,00	8 737 878,00	-	-	-	8 737 878,00	27 537,00	
<i>Иные закупки товаров, работ и услуг для обеспечения государственных (муниципальных) нужд</i>		240	8 765 415,00	8 737 878,00	-	-	-	8 737 878,00	27 537,00	
Прочая закупка товаров, работ и услуг для обеспечения государственных (муниципальных) нужд		244	8 765 415,00	8 737 878,00	-	-	-	8 737 878,00	27 537,00	
Иные бюджетные ассигнования		800	136 476,00	104 013,00	-	-	-	104 013,00	32 463,00	
Уплата налогов, сборов и иных платежей		850	136 476,00	104 013,00	-	-	-	104 013,00	32 463,00	
Уплата налога на имущество организаций и земельного налога		851	136 476,00	104 013,00	-	-	-	104 013,00	32 463,00	
Результат исполнения (дефицит / профицит)	450	X	-	60 000,00	-	-	-	60 000,00	X	

*** Код вида расхода (разряды с 18 по 20 кода классификации расходов бюджетов)


3. Источники финансирования дефицита средств учреждения

Наименование показателя*	Код строки	Код аналитики**	Утверждено плановых назначений	Исполнено плановых назначений					Итого	Не исполнено плановых назначений
				через лицевые счета	через банковские счета	через кассу учреждения	некассовыми операциями	9		
1	2	3	4	5	6	7	8	9	10	
Источники финансирования дефицита средств - всего (стр. 520+стр. 590+стр. 620+стр. 700+стр. 730+стр. 820+стр. 830) в том числе:										
Внутренние источники	500			-60 000,00				-60 000,00		
из них:	520									
Доходы от переоценки активов		171								
Увеличение стоимости ценных бумаг, кроме акций и иных форм участия в капитале		520								
Уменьшение стоимости ценных бумаг, кроме акций и иных форм участия в капитале		620								
Увеличение задолженности по ссудам, займам		540								
Уменьшение задолженности по ссудам, займам		640								
Увеличение задолженности по займам		710								
Уменьшение задолженности по займам		810								
Движение денежных средств	590	X								
поступление денежных средств прочие	591	510								
выбытие денежных средств	592	610								
Внешние источники*****	620									
из них:										
Изменение остатков средств	700	X		-60 000,00				-60 000,00		
увеличение остатков средств, всего	710	510	X	-44 745 145,45				-44 745 145,45	X	
уменьшение остатков средств, всего	720	610	X	44 685 145,45				44 685 145,45	X	
Изменение остатков по внутренним оборотам средств учреждения	730	X								
в том числе:										
увеличение остатков средств учреждения	731	510							X	
уменьшение остатков средств учреждения	732	610							X	
Изменение остатков по внутренним расчетам	820	X								

4. Сведения о возвратах остатков субсидий и расходов прошлых лет

Наименование показателя*	Код строки	Код аналитики	Произведено возвратов					Итого
			через лицевые счета	через банковские счета	через кассу учреждения	некассовыми операциями		
1	2	3	4	5	6	7	8	
Возвращено остатков субсидий прошлых лет, всего								
из них по кодам аналитики:	910	X	-	-	-	-	-	
Доходы от оказания платных услуг (работ)*****		130	-	-	-	-	-	
Прочие доходы		180	-	-	-	-	-	
Возвращено расходов прошлых лет, всего	950	X	-	-	-	-	-	
из них по кодам аналитики:	950	X	-	-	-	-	-	

***** Формируется только в части возвратов субсидии на выполнение государственного (муниципального) задания



Директор

главный бухгалтер

Руководитель финансово-экономической службы


(подпись)


(подпись)


(подпись)

Н. В. Григоренко
(расшифровка подписи)

Е. В. Титова
(расшифровка подписи)

(расшифровка подписи)

Централизованная бухгалтерия

(наименование, ОГРН, ИНН, КПП, местонахождение)

Руководитель
(уполномоченное лицо)

(должность)

(подпись)

(расшифровка подписи)

Исполнитель

(должность)

(расшифровка подписи)

(телефон, e-mail)

16 января 2018 г.

**ОТЧЕТ
ОБ ИСПОЛНЕНИИ УЧРЕЖДЕНИЕМ ПЛАНА ЕГО ФИНАНСОВО-ХОЗЯЙСТВЕННОЙ ДЕЯТЕЛЬНОСТИ**

на 1 января 2018 г.

КОДЫ	Форма по ОКУД
0503737	01.01.2018
58254751	по ОКПО
46615000	по ОКТМО
29059528	по ОКПО
933	Глава по БК
383	по ОКЕИ

Муниципальное бюджетное общеобразовательное учреждение "Средняя общеобразовательная школа №19"

по ОКПО

по ОКТМО

по ОКПО

Глава по БК

по ОКЕИ

Учреждение: Обособленное подразделение

Учреждение: Обособленное подразделение

Учредитель: Управление образования администрации Сергиево-Посадского муниципального района Московской области

Наименование органа, осуществляющего полномочия учредителя: Субсидии на иные цели

Вид финансового обеспечения (деятельности): квартальная, годовая

Периодичность: руб

Единица измерения:

1. Доходы учреждения

Наименование показателя*	Код строки	Код аналитики**	Утверждено плановых назначений	Исполнено плановых назначений					Не исполнено плановых назначений
				через лицевые счета	через банковские счета	через кассу учреждения	некассовыми операциями	итого	
1	2	3	4	5	6	7	8	9	10
Доходы - всего	010		1 226 268,35	1 226 268,35	-	-	-	1 226 268,35	-
<i>Доходы от собственности</i>	030	120	-	-	-	-	-	-	-
<i>Доходы от оказания платных услуг (работ) и компенсации затрат</i>	040	130	-	-	-	-	-	-	-
<i>Суммы принудительного изъятия</i>	050	140	-	-	-	-	-	-	-
<i>Безвозмездные поступления от бюджетов</i>	090	150	-	-	-	-	-	-	-
в том числе: поступления от наднациональных организаций и правительств иностранных государств	062	152	-	-	-	-	-	-	-
поступления от международных финансовых организаций	063	153	-	-	-	-	-	-	-
<i>Доходы от операций с активами</i>	090	400	-	-	-	-	-	-	-
в том числе:									
от выбытий основных средств	092	410	-	-	-	-	-	-	-
от выбытий нематериальных активов	093	420	-	-	-	-	-	-	-
от выбытий произведенных активов	094	430	-	-	-	-	-	-	-
от выбытий материальных запасов	095	440	-	-	-	-	-	-	-
<i>Прочие доходы</i>	100	180	1 226 268,35	1 226 268,35	-	-	-	1 226 268,35	-

* Отражается при наличии

** - Код аналитической группы подвида доходов бюджетов (разряды с 18 по 20 кода классификации доходов бюджетов)

2. Расходы учреждения

Наименование показателя*	Код строки	Код аналитики** *	Утверждено плановых назначений	Исполнено плановых назначений					Не исполнено плановых назначений
				через лицевые счета	через банковские счета	через кассу учреждения	некассовыми операциями	итого	
1	2	3	4	5	6	7	8	9	10
Расходы - всего	200	X	1 245 758,68	1 245 758,68	-	-	-	1 245 758,68	-
<i>в том числе:</i>									
Закупка товаров, работ и услуг для обеспечения государственных (муниципальных) нужд		200	1 187 168,68	1 187 168,68	-	-	-	1 187 168,68	-
<i>Иные закупки товаров, работ и услуг для обеспечения государственных (муниципальных) нужд</i>		240	1 187 168,68	1 187 168,68	-	-	-	1 187 168,68	-
<i>Прочая закупка товаров, работ и услуг для обеспечения государственных (муниципальных) нужд</i>		244	1 187 168,68	1 187 168,68	-	-	-	1 187 168,68	-
Социальное обеспечение и иные выплаты населению		300	58 590,00	58 590,00	-	-	-	58 590,00	-
<i>Премии и гранты</i>		350	58 590,00	58 590,00	-	-	-	58 590,00	-
Результат исполнения (дефицит / профицит)	450	X	-19 490,33	-19 490,33	-	-	-	-19 490,33	X

*** Код вида расхода (разряды с 18 по 20 кода классификации расходов бюджетов)

3. Источники финансирования дефицита учреждения

Наименование показателя*	Код строки	Код аналитики**	Утверждено плановых назначений	Исполнено плановых назначений					Не исполнено плановых назначений
				через лицевые счета	через банковские счета	через кассу учреждения	некассовыми операциями	итого	
1	2	3	4	5	6	7	8	9	10
Источники финансирования дефицита средств - всего (стр. 520+стр. 590+стр. 620+стр. 700+стр. 730+стр. 820+стр. 830) в том числе:	500		19 490,33	19 490,33	-	-	-	19 490,33	-
Внутренние источники из них:	520		-	-	-	-	-	-	-
Доходы от переоценки активов		171	-	-	-	-	-	-	-
Увеличение стоимости ценных бумаг, кроме акций и иных форм участия в капитале		520	-	-	-	-	-	-	-
Уменьшение стоимости ценных бумаг, кроме акций и иных форм участия в капитале		620	-	-	-	-	-	-	-
Увеличение задолженности по ссудам, займам		540	-	-	-	-	-	-	-
Уменьшение задолженности по ссудам, займам		640	-	-	-	-	-	-	-
Увеличение задолженности по займам		710	-	-	-	-	-	-	-
Уменьшение задолженности по займам		810	-	-	-	-	-	-	-
Движение денежных средств	590	X	-	-	-	-	-	-	-
поступление денежных средств прочие	591	510	-	-	-	-	-	-	-
выбытие денежных средств	592	610	-	-	-	-	-	-	-
Внешние источники ****	620		-	-	-	-	-	-	-
из них:									
Изменение остатков средств	700	X	19 490,33	19 490,33	-	-	-	19 490,33	-
увеличение остатков средств, всего	710	510	X	-1 226 268,35	-	-	-	-1 226 268,35	X
уменьшение остатков средств, всего	720	610	X	1 245 758,68	-	-	-	1 245 758,68	X
Изменение остатков по внутренним оборотам средств учреждения	730	X	-	-	-	-	-	-	-
в том числе:									
увеличение остатков средств учреждения	731	510	-	-	-	-	-	-	X
уменьшение остатков средств учреждения	732	610	-	-	-	-	-	-	X
Изменение остатков по внутренним расчетам	820	X	-	-	-	-	-	-	-

Наименование показателя*	Код строки	Код аналитики**	Утверждено плановых назначений	Исполнено плановых назначений					Итого	Не исполнено плановых назначений
				через лицевые счета	через банковские счета	через кассу учреждения	некассовыми операциями	Итого		
1	2	3	4	5	6	7	8	9	10	
в том числе: увеличение остатков по внутренним расчетам (Кт 030404510)	821			-	-	-	-	-	-	
уменьшение остатков по внутренним расчетам (Дт 030404610)	822			-	-	-	-	-	-	
Изменение остатков расчетов по внутренним привлеченным средств	830	X		-	-	-	-	-	-	
в том числе: увеличение расчетов по внутреннему привлечению остатков средств (Кт 030406000)	831			-	-	-	-	-	-	
уменьшение расчетов по внутреннему привлечению остатков средств (Дт 030406000)	832			-	-	-	-	-	-	

**** Код аналитической группы вида источников финансирования дефицитов бюджетов (разряды с 18 по 20 кода классификации источников финансирования дефицита бюджета)
 ***** Показатели по строкам формируются только по виду деятельности "Приносящая доход деятельность"

4. Сведения о возвратах остатков субсидий и расходов прошлых лет


Наименование показателя*	Код строки	Код аналитики	Произведено возвратов					итого
			через лицевые счета	через банковские счета	через кассу учреждения	некассовыми операциями		
1	2	3	4	5	6	7	8	
Возвращено остатков субсидий прошлых лет, всего из них по кодам аналитики:	910	X	-	-	-	-	-	
Доходы от оказания платных услуг (работ)*****		130	-	-	-	-	-	
Прочие доходы		180	-	-	-	-	-	
Возвращено расходов прошлых лет, всего из них по кодам аналитики:	950	X	-	-	-	-	-	
	950	X	-	-	-	-	-	

***** Формируется только в части возвратов субсидии на выполнение государственного (муниципального) задания

Директор

главный бухгалтер

Руководитель финансово-экономической службы



Н. В. Григоренко
(расшифровка подписи)

Е. В. Титова
(расшифровка подписи)

(расшифровка подписи)

Централизованная бухгалтерия

(наименование, ОГРН, ИНН, КПП, местонахождение)

Руководитель

(уполномоченное лицо)

(должность)

(подпись)

(расшифровка подписи)

Исполнитель

(должность)

(подпись)

(расшифровка подписи)

(телефон, e-mail)

16 января 2018 г.